

Отчет  
о выполнении количественных и качественных показателей муниципального задания

муниципальное бюджетное дошкольное образовательное учреждение "Детский сад №1"  
(наименование учреждения)

01.01.2017

№ п/п	Наименование показателя	Единица измерения	Значения утвержденного в муниципальном задании на отчетный год	Фактическое значение за отчетный финансовый период	Характеристика причин отклонения от запланированных значений	Источник информации о фактическом значении показателя
1	2	3	4	5	6	7
1	число воспитанников, участвующих Количество групп: - для воспитанников от 1,5 до 3 лет (ясли); - для воспитанников от 3 до 7 лет (сад); - для воспитанников от 1,5 до 7 лет (разновозрастные)	чел. ед. ед. ед.	111 1 4 -	111 1 4 -		
3	Посещаемость учреждения воспитанниками	догодны	18673	17961	отпуска, желание родителей по болезни	Табель посещаемости детей
4	Укомплектованность штатов	%	100	100		штатное
5	Доля педагогических работников, имеющих квалификационные категории	%	100	100		книга учета аттестации
6	Доля воспитанников охваченных услугами по дополнительному образованию на базе ДОУ на безвозмездной основе	%	30	30		результаты учета
7	Доля выпускников ДОУ, готовых к школьному обучению	%	100	100		Результаты обследования будущих первоклассников МППК
8	Доля потребителей, удовлетворенных качеством услуги, оказываемой ДОУ	%	100	100		Результаты опроса
9	Число обоснованных жалоб на деятельность учреждения со стороны потребителей и иных заинтересованных лиц	ед.	0	0		Журнал регистрации обращений граждан, результаты проверок

Заведующая ДОУ

Исполнитель

Жигарева Л.Д.

(подпись) (расшифровка подписи)

(подпись)

(расшифровка подписи)



Отчет

о выполнении количественных и качественных показателей муниципального задания

Муниципальное бюджетное дошкольное образовательное учреждение "Детский сад №2 общеразвивающего вида"  
(наименование учреждения)

На «01» января 2017 год.

№ п/п	Наименование показателя	Единица измерения	Значения утвержденного в муниципальном задании на отчетный год	Фактическое значение за отчетный финансовый период	Характеристика причин отклонения от запланированных значений	Источник информации о фактическом значении показателя
1	2	3	4	5	6	7
1	Число воспитанников, учащихся	чел.	90	93		табель посещаемости
2	Количество групп: для воспитанников от 1,5 до 3 лет - для воспитанников от 3 до 7 лет	ед.	1 и 3	1 и 3		85-к
3	Посещаемость учреждения воспитанниками	летодин	17290	14332	в связи с болезнями и отпусками	табель посещаемости
4	Укомплектованность штатов	%	100	100		штатное расписание
5	Доля педагогических работников, имеющих квалификационные категории	%	90	89		85-к
6	Доля воспитанников охваченных услугами по дополнительному образованию на базе ДОО на безвозмездной основе	%	100	100		годовой план
7	Доля воспитанников охваченных услугами по дополнительному образованию на базе ДОО на платной основе	%	0	0		0
8	Доля выпускников ДОО, готовых к школьному обучению	%	100	100		результаты обследования будущих первокурсников МПМК
9	Доля потребителей, удовлетворенных качеством услуги, оказываемой ДОО	%	100	100		результаты опроса
10	Число обоснованных жалоб на деятельность учреждения со стороны потребителей и иных заинтересованных лиц	ед.	0	0		журнал регистрации обращений граждан, результаты проверок

н. 5  
*[Подпись]*  
*[Подпись]*

Заведующий В.Н. Игуменцева  
(подпись) (расшифровка подписи)

Исполнитель В.Н. Игуменцева  
(подпись) (расшифровка подписи)







Отчет

о выполнении количественных и качественных показателей муниципального задания  
Муниципальное бюджетное дошкольное образовательное учреждение "Детский сад №4 общеразвивающего вида"  
(наименование учреждения)

На « 1 » января 2017 год.

№ п/п	Наименование показателя	Единица измерения	Значения утвержденного в муниципальном задании на отчетный год	Фактическое значение за отчетный финансовый период	Характеристика причин отклонения от запланированных значений	Источник информации о фактическом значении показателя
1	2	3	4	5	6	7
1	Число воспитанников, учащихся	чел.	120	99		
2	Количество групп: - для воспитанников от 1,5 до 3 лет (ясли); - для воспитанников от 3 до 7 лет (сад) - для воспитанников от 1,5 до 7 лет (разновозрастные)	ед.	1	1		
3		ед.	4	4		85-К
4		ед.	0	0		
5	Посещаемость учреждения воспитанниками	детодни	14350	10300	посещаемость (ремонт в ДОУ)	Табель посещаемости детей
6	Укомплектованность штатов	%	100	100		85-К
7	Доля педагогических работников, имеющих квалификационные категории	%	90	72		85-К
8	Доля воспитанников охваченных услугами по дополнительному образованию на базе ДОУ на безвозмездной основе	%	62,5	62,5	введение кружковой работы (начало учебного года)	85-К
	Доля воспитанников готовых к обучению в школе	%	100%	100%		Результаты обследования будущих первоклассников МППК
	Доля потребителей, удовлетворенных качеством услуги, оказываемой ДОУ	%	100	100		Результаты опроса
8	Число обоснованных жалоб на деятельность учреждения со стороны потребителей и иных заинтересованных лиц в 4 кв	ед.	0	0		Журнал регистрации обращений граждан, результаты проверок

Заведующая МБДОУ №4  
Исполнитель

*С.С. Осипова*  
(подпись) (расшифровка подписи)

*С.С. Осипова*  
(подпись) (расшифровка подписи)

*И.И. Абрамова*

*И.И. Абрамова*

Приложение №2  
к муниципальному заданию  
бюджетным и автономным учреждениям  
Узского муниципального района

**Отчет**

**о выполнении количественных и качественных показателей муниципального задания**

МАДОУ «Детский сад № 5»

(наименование учреждения)

На «01» января 2017 года

№ п/п	Наименование показателя	Единица измерения	Значения утвержденного задания на отчетный год	Фактическое значение за отчетный финансовый период	Характеристика от запланированных значений	Источник информации о фактическом значении показателя	1			2			3			4			5							
							ед.	1	2	3	4	5	6	7	8	9	10	11	12	13	14					
1			4	5	6	7	3	4	5	6	7	1	2	3	4	5	6	7	8	9	10	11	12	13	14	
2	Количество групп: - для воспитанников от 1,5 до 3 лет (ясли); - для воспитанников от 3 до 7 лет (сад); (разновозрастные)	чел./ед.	1	0	обеспечение детей с 3 лет	85 К	чел./ед.	7	7	7	0	Дети от 1,5 до 3 лет (ясли)	чел./ед.	25	0	обеспечение детей с 3 лет	85 К	чел./ед.	175	178	178	178	178	178	178	178
3		чел./ед.	6	7	обеспечение детей с 3 лет	85 К	чел./ед.	7	7	7	7	Дети от 3 до 7 лет (сад)	чел./ед.	150	178	178	178	178	178	178	178	178	178	178	178	178
4		чел./ед.	175	178	178	Повышение демографической обстановки в РМР	85 К	чел./ед.	175	178	178	178	Количество потребителей (чел./ед.)	чел./ед.	25	0	обеспечение детей с 3 лет	85 К	чел./ед.	175	178	178	178	178	178	178
5							чел./ед.	25	0	обеспечение детей с 3 лет	85 К	Дети от 1,5 до 3 лет (ясли)	чел./ед.	25	0	обеспечение детей с 3 лет	85 К	чел./ед.	175	178	178	178	178	178	178	178
6							чел./ед.	150	178	178	178	Дети от 3 до 7 лет (сад)	чел./ед.	150	178	178	178	178	178	178	178	178	178	178	178	178
7	Посещаемость учреждения воспитанниками	Дети/дни	2764	2107	Отпуска, болезни, прерыв по причине аварийности помещений	Табель посещаемости детей																				
8	Укомплектованность штатов	%	100	98	вакансии, увольнения	штатное расписание, фактическая численность																				
9	Доля педагогических работников, имеющих квалификационные категории	%	60	33	сотрудники имеют педагогический стаж менее трех лет	85 К																				
10	Доля воспитанников охваченных услугами по дошкольному образованию на базе ДОУ на безвозмездной основе	%	10	28	По распоряжению Министерства образования	85 К																				
11	Доля воспитанников охваченных услугами по дошкольному образованию на базе ДОУ на платной основе	%	65	65	Договора, списки детей																					
12	Доля выпускников ДОУ, готовых к школьному обучению	%	100	99	по возрасту	Результаты обследования детей дошкольного возраста МПМК																				
13	Доля потребителей, удовлетворенных качеством услуг, оказываемой ДОУ	%	100	100		Результаты опроса																				
14	Число обоснованных жалоб на деятельность учреждения со стороны потребителей и иных заинтересованных лиц	ед.	0	0		Журнал регистрации обращений граждан, результаты проверок																				



Handwritten signatures and initials in blue ink at the top of the page.

Исполнитель: Успенская И.В. (подпись)  
Лопатина О.В. (расшифровка подписи)  
(подпись)  
(расшифровка подписи)



**Отчет**  
**о выполнении количественных и качественных показателей муниципального задания**  
Муниципальное дошкольное образовательное учреждение "Детский сад № 6"  
(наименование учреждения)

На « 1 » января 2017 год.

№ п/п	Наименование показателя	Единица измерения	Значения утвержденного в муниципальном задании на отчетный год	Фактическое значение за отчетный финансовый период	Характеристика причин отклонения от запланированных значений	Источник информации о фактическом значении показателя
1	2	3	4	5	6	7
1	Число воспитанников, учащихся	чел.	60	59	Ликвидация очередности	Табель посещаемости детей
2	Количество групп:	ед.	1	1		
3	- для воспитанников от 1,5 до 3 лет (ясли); - для воспитанников от 3 до 7 лет (сад)	ед.	2	2		850К
4	- для воспитанников от 1,5 до 7 лет (разновозрастные)	ед.	0	0		
5	Посещаемость учреждения воспитанниками	детодни	10 720	8649	посещаемость	Табель посещаемости детей
6	Укомплектованность штатов	%	100	100		85-К
7	Доля педагогических работников, имеющих квалификационные категории	%	80	40	Педагогические работники получили квалификационные категории	85-К
8	Доля воспитанников охваченных услугами по дополнительному образованию на базе ДОУ на безвозмездной основе	%	80	80	ведение кружковой работы	85-К
	Доля выпускников ДОУ, готовых к школьному обучению	%	100	100	100	Результаты исследования будущих первоклассников МПНК
8	Доля потребителей, удовлетворенных качеством услуги, оказываемой ДОУ	%	100	100	100	Результаты опроса
	Число обоснованных жалоб на деятельность	ед.	0	0	0	журнал регистрации

Директор

Исполнитель

*Исполнитель*  
Исполнитель  
Исполнитель

Исполнитель  
Исполнитель

Исполнитель



**Отчет  
о выполнении количественных и качественных показателей муниципального задания**

Муниципальное бюджетное дошкольное образовательное учреждение "Детский сад №9 общеразвивающего вида"  
(наименование учреждения)

На «01» января 2017

№ п/п	Наименование показателя	Единица измерения	Значения утвержденного в муниципальном задании на отчетный год	Фактическое значение за отчетный финансовый период	Характеристика причин отклонения от запланированных значений	Источник информации о фактическом значении показателя
1	2	3	4	5	6	7
1	число воспитанников		70	74		Табель посещаемости детей
1	Количество групп: - для воспитанников от 1,5 до 3 лет (ясли); - для воспитанников от 3 до 7 лет (сад) - для воспитанников от 1,5 до 7 лет (разновозрастные)	ед.	1	1		85-К
		ед.	2	2		
		ед.	2	2		
2	Посещаемость учреждения воспитанниками	детских	12103	10358	отсутствие по болезни и другим причинам	Табель посещаемости детей
3	Укомплектованность штатов	%	100	100		штатное расписание
4	Доля педагогических работников, имеющих квалификационные категории	%	100	50	соблюдение сроков допуска к аттестации, аттестация на соответствие	85-К
5	Доля воспитанников охваченных услугами по дополнительному образованию на базе ДОУ на безвозмездной основе	%	50	50		85-К
7	Доля выпускников ДОУ, готовых к школьному обучению	%	100	100		Результаты обследования будущих первоклассников МППК
8	Доля потребителей, удовлетворенных качеством услуги, оказываемой ДОУ	%	100	100		Результаты опроса
9	Число обоснованных жалоб на деятельность учреждения со стороны потребителей и иных заинтересованных лиц	ед.	0	0		Журнал регистрации обращений граждан, результаты проверок

Заведующая ДОУ

А.В.Ладыгина  
(расшифровка подписи)

Исполнитель

А.В.Ладыгина  
(расшифровка подписи)



*Сиднев*  
п.а.18  
п.4

**Отчет**  
**о выполнении количественных и качественных показателей муниципальной задания**  
МАДОУ №10

(наименование учреждения)

На «1» декабря 2017 год.

№ п/п	Наименование показателя	Единица измерения	Значения утвержденного в муниципальном задании на отчетный год	Фактическое значение за отчетный финансовый период	Характеристика причин отклонения от запланированных значений	Источник информации о фактическом значении показателя
1	2	3	4	5	6	7
1	Число воспитанников, учащих	чел.	250	252	в связи с необходимостью	Заведующий
2	Предоставление дошкольного образования за счет бюджетных средств	тыс.руб.	26338,528	26339,87		Отчет об исполнении учреждения плана ФУД
3	Количество групп: для воспитанников от 1,5 до 3 лет (ясли) для воспитанников от 3 до 7 лет (сад) для воспитанников от 1,5 до 7 лет (разновозрастные)	ед. ед. ед.	2 8 0	2 8 0		
4	Посещаемость учреждения воспитанниками	детодни	38432	37420	в связи с заболеваемостью	Табель посещаемости
5	Укомплектованность штатов	%	100	100		
6	Доля педагогических работников, имеющих квалификационные категории	%	72	79		
7	Доля воспитанников, охваченных услугами по дополнительному образованию на базе ДОУ на платной основе	%	74,7	69,4	в связи с заболеваемостью	Табель посещаемости
8	Доля выпускников ДОУ, готовых к школьному обучению	%	100	100		Результат обследования будущих первоклассников МППК, мониторинг
9	Доля потребителей, удовлетворенных качеством услуги, оказываемой ДОУ	%	100	100		Результат опроса
8	Число обоснованных жалоб на деятельность учреждения со стороны потребителей детских дошкольных учреждений	ед.	0	0		Журнал регистрации обращений граждан, результаты проверок

Директор

Билей О.Р.

(подпись) (расшифровка подписи)

Исполнитель

Григорьева Т.В.

(подпись) (расшифровка подписи)



*Handwritten signatures and initials:*  
n. s. sh  
Grigorieva T.V.  
Bilei O.R.



Отчет

О выполнении количественных и качественных показателей муниципального задания  
Муниципальное дошкольное образовательное учреждение "Детский сад №11"  
(наименование учреждения)

На « 1 » января 2017 год.

№ п/п	Наименование показателя	Единица измерения	Значения утвержденного в муниципальном задании на отчетный год	Фактическое значение за отчетный финансовый период	Характеристика причин отклонения от запланированных значений	Источник информации о фактическом значении показателя
1	2	3	4	5	6	7
1	Число воспитанников, учащихся	чел.	150	140		
1	Количество групп: - для воспитанников от 1,5 до 3 лет (ясли); - для воспитанников от 3 до 7 лет (сад); - для воспитанников от 1,5 до 7 лет (разновозрастные)	ед.	1	2		свидетельство о рождении ребенка
		ед.	5	4		свидетельство о рождении ребенка
		ед.	0	0		
2	Посещаемость учреждения воспитанниками	детодни	21367	19028	пропуски по болезни и другим причинам	Табель посещаемости детей
3	Укомплектованность штатов	%	100	100		
4	Доля педагогических работников, имеющих квалификационные категории	%	95	100	аттестация педагога	аттестационный лист
5	Доля воспитанников охваченных услугами по дополнительному образованию на базе ДОУ на безвозмездной основе	%	80	81		Программа дополнительного образования
7	Доля выпускников ДОУ, готовых к школьному обучению	%	100	100		Результаты обследования будущих первоклассников МППК
8	Доля потребителей, удовлетворенных качеством услуги оказываемой ДОУ	%	100	100		Результаты опроса
9	Число обоснованных жалоб на деятельность учреждения со стороны потребителей и иных заинтересованных лиц		0	0		Журнал регистрации обращений граждан, результаты проверок

Директор

Сафронова Н.В.

(подпись) (расшифровка подписи)

Исполнитель

Сафронова Н.В.

(подпись) (расшифровка подписи)

*Н. В. Сафронова*  
*Н. В. Сафронова*  
*Сафронова*



18 x 90 см 600

Отчет

о выполнении количественных и качественных показателей муниципального задания  
Муниципальное бюджетное дошкольное образовательное учреждение "Детский сад №12"  
(наименование учреждения)

На «1» января 2017 год.

№ п/п	Наименование показателя	Единица измерения	Значения утвержденного в муниципальном задании на отчетный год	Фактическое значение за отчетный финансовый период	Характеристика причин отклонения от запланированных значений	Источник информации о фактическом значении показателя
1	2	3	4	5	6	7
1	Количество групп - для воспитанников от 1,5 до 3 лет (ясли); - для воспитанников от 3 до 7 лет (сад); - для воспитанников от 1,5 до 7 лет	ед.	1	1	0	
1		ед.	5	5	0	
1		ед.	0	0	0	
2	Посещаемость учреждения воспитанниками	детодни	27560	25865	0	Табель посещаемости детей
3	Укомплектованность штатов	%	100	100	0	
4	Доля педагогических работников, имеющих квалификационные категории	%	96	46	0	
5	Доля воспитанников охваченных услугами по дополнительному образованию на базе ДОУ на безвозмездной основе	%	85	100	0	
7	Доля выпускников ДОУ, готовых к школьному обучению	%	100	100	0	Результаты обследования будущих первоклассников МППК
8	Доля потребителей, удовлетворенных качеством услуги, оказываемой ДОУ	%	100	100	0	Результаты опроса
9	Число обоснованных жалоб на деятельность учреждения со стороны потребителей и иных заинтересованных лиц		0	0	0	Журнал регистрации обращений граждан, результаты проверок

Директор

Исполнитель



Крупник Н.И.  
(расшифровка подписи)

Handwritten signatures: 'Ушаков' and 'Савельев'.



Отчет

о выполнении количественных и качественных показателей муниципального задания

Муниципальное дошкольное образовательное учреждение "Детский сад № 15"  
(наименование учреждения)

На « 1 » января 2017 год.

№ п/п	Наименование показателя	Единица измерения	Значения утвержденного в муниципальном задании на отчетный год	Фактическое значение за отчетный финансовый период	Характеристика причин отклонения от запланированных значений	Источник информации о фактическом значении показателя
1	2	3	4	5	6	7
1	Число воспитанников, учащихся	чел.	40	43		
2	Количество групп: - для воспитанников от 1,5 до 3 лет (ясли); - для воспитанников от 3 до 7 лет (сад); - для воспитанников от 1,5 до 7 лет (разновозрастные)	ед.	0	0		
3	Посещаемость учреждения воспитанниками	летопись	6100	6412		Табель посещаемости детей
4	Укомплектованность штатов	%	100	100		
5	Доля педагогических работников, имеющих квалификационные категории	%	45	75		
6	Доля воспитанников охваченных услугами по дополнительному образованию на базе ДОУ на безвозмездной основе	%	50	80		
7	Доля выпускников ДОУ, готовых к школьному обучению	%	100	100		результаты обследования будущих первоклассников
8	Доля потребителей, удовлетворенных качеством услуги, оказываемой ДОУ	%	100	100		результаты опроса
9	Число обоснованных жалоб на деятельность учреждения со стороны потребителей и иных заинтересованных лиц	ед.	0	0		журнал регистрации обращений граждан, результаты проверок

Директор

Исполнитель

Рузского муниципального района Рузского А.А.

Муниципальное дошкольное образовательное учреждение "Детский сад № 15" (расшифровка подписи)

Рузского муниципального района Рузского А.А.

Муниципальное дошкольное образовательное учреждение "Детский сад № 15" (расшифровка подписи)



*Handwritten signature and initials in blue ink.*

Отчет  
о выполнении количественных и качественных показателей муниципальных заданий

МБДОУ "Детский сад № 18"  
(наименование учреждения)

На «01» января 2017 год

№ п/п	Наименование показателя	Единица измерения	Значения утвержденного в муниципальном задании на отчетный год	Фактическое значение за отчетный финансовый период	Характеристика причин отклонения от запланированных значений	Источник информации о фактическом значении показателя
1	Число воспитанников, учащихся	чел.	159	157		
2	Количество групп: - для воспитанников от 1,5 до 3 лет (ясли); - для воспитанников от 3 до 7 лет (сад); - для воспитанников от 1,5 до 7 лет (разновозрастные)	ед.	2	2		7 групп
		ед.	5	5		
		ед.				
3	Посещаемость учреждения воспитанниками	детодни	24206	17557	данные четвертого квартала	табель посещаемости детей
4	Укомплектованность штатов	%	100	80		
5	Доля педагогических работников, имеющих квалификационные категории	%	80	40	Большая доля пед. работников имеет соответствие занимаемой должности	
6	Доля воспитанников охваченных услугами по дополнительному образованию на базе ДОУ на безвозмездной основе	%	25	25	ведется работа по привлечению детей к дополнительному образованию	
7	Доля выпускников ДОУ, готовых к школьному обучению	%	100	100		Результаты обследования будущих первоклассников МППК, мониторинг
8	Доля потребителей, удовлетворенных качеством услуги, оказываемой ДОУ	%	100	100		Результаты опроса
9	Число обоснованных жалоб на деятельность учреждения со стороны потребителей и иных заинтересованных лиц	ед.	0	0		Журнал регистрации обращений граждан, результаты проверок

п. 5

*[Handwritten signature]*

*[Handwritten signature]*

Заведующая ДОУ О.М. Малоненко (расшифровка подписи)

Исполнитель О.М. Малоненко









Отчет  
о выполнении количественных и качественных показателей муниципального задания

Муниципальное бюджетное дошкольное образовательное учреждение "Детский сад № 20"  
(наименование учреждения)

4 квартал 2016

№ п/п	Наименование показателя	Единица измерения	Значения утвержденного в муниципальном задании на отчетный год	Фактическое значение за отчетный финансовый период	Характеристика причин отклонения от запланированных значений	Источник информации о фактическом значении показателя
1	2	3	4	5	6	7
1	Предоставление дошкольного образования (число воспитанников)	чел	48	42		Табель посещаемости детей
1	- для воспитанников от 1,5 до 3 лет (ясли); - для воспитанников от 3 до 7 лет (сад); - для воспитанников от 1,5 до 7 лет (разновозрастные)	ель				Табель посещаемости детей
		ель	2	2		
		детодни	8333	4207	данные посещаемости за 4 квартал	
2	Посещаемость учреждения воспитанниками	%	100	80		Табель посещаемости детей
3	Укомплектованность штатов	%	100	100		штатное расписание
4	Доля педагогических работников, имеющих квалификационные категории	%	100	100		штатное расписание
5	Доля воспитанников охваченных услугами по дополнительному образованию на базе ДОУ на безвозмездной основе	%	100	100		Табель посещаемости детей
6	Доля выпускников ДОУ, готовых к школьному обучению	%	100	100		Результаты обследования будущих первоклассников МППК
7	Доля потребителей, удовлетворенных качеством услуги, оказываемой ДОУ	%	100	100		Результаты опроса
8	Число обоснованных жалоб на деятельность учреждения со стороны потребителей и иных лиц	ель	0	0		Журнал регистрации обращений граждан, результаты проверок

 Башаева Е.А.  
 (подпись) (расшифровка подписи)  
 Башаева Е.А.  
 (подпись) (расшифровка подписи)





**Отчет  
о выполнении количественных и качественных показателей муниципального задания**

Муниципальное бюджетное дошкольное образовательное учреждение "Детский сад № 21 общеразвивающего вида"  
(наименование учреждения)

№ «09» января 2017 год.

№ п/п	Наименование показателя	Единица измерения	Значения утвержденного в муниципальном задании на отчетный год	Фактическое значение за отчетный финансовый период	Характеристика причин отклонения от запланированных значений	Источник информации о фактическом значении показателя
1	2	3	4	5	6	7
1	Число воспитанников, учащихся Количество Групп для воспитанников от 1,5 до 3 лет(ясли); для воспитанников от 3 до 7 лет (сад)	чел	44	46		Табель посещаемости
2		ед.	2	2		
		ед.	1	1		Штатное расписание
		ед.	1	1		
3	для воспитанников от 1,5 до 7 (разноговозрастные) Посещаемость учреждения воспитанниками	ед.	7900	5446		Табель посещаемости
4	Укомплектованность штатов	%	75	100	молodye специалисты не отработавшие не более 2 лет	Штатное расписание
5	Доля педагогических работников имеющих квалификационные категории	%	75	60		Штатное расписание
6	Доля воспитанников охваченных услугами по дополнительному образованию на базе ДОУ на безвозмездной основе	%	70	55	Ведется работа по привлечению детей к дополнительному образованию	Табель посещаемости
7	Доля выпускников ДОУ, готовых к школьному обучению	№	100	100		Результаты обследования будущих первоклассников МППК
8	Доля потребителей, удовлетворенных качеством услуги, оказываемой ДОУ	%	100	100		Результат опроса
9	Число основных жалоб на деятельность учреждения со стороны потребителей и иных заинтересованных лиц	ед.	0	0		Журнал регистрации обращений граждан, результаты проверок

Руководитель

Исполнитель

Ракова З.С

(подпись)  
(расшифровка подписи)



(подпись)  
(расшифровка подписи)

Отчет

о выполнении количественных и качественных показателей муниципального задания

МБДОУ "Детский сад " 22"

(наименование учреждения)

На « 1 » января 2017 год.

№ п/п	Наименование показателя	Единица измерения	Значения утвержденное в муниципальном задании на отчетный год	Фактическое значение за отчетный финансовый период	Характеристика причин отклонения от запланированных значений	Источник информации о фактическом значении показателя
1	2	3	4	5	6	7
1	Число воспитанников, учащихся	чел.	95	89		
2	Количество групп:	ед.				
3	- для воспитанников от 1,5 до 3 лет (ясли); - для воспитанников от 3 до 7 лет (сад)	ед.	1	1		табель посещаемости детей
4	- для воспитанников от 1,5 до 7 лет (разновозрастные)	ед.	3	3		
5	Посещаемость учреждения воспитанниками	детодни	12959	11010	данные посещаемости 4 кв	Табель посещаемости детей
6	Укомплектованность штатов	%	100	100		штатное расписание
7	Доля педагогических работников, имеющих квалификационные категории	%	90	56%	по графику аттестации	штатное расписание
8	Доля воспитанников охваченных услугами по дополнительному образованию на базе ДОУ на безвозмездной основе	%	89			Табель посещаемости детей
	Доля выпускников ДОУ, готовых к школьному обучению	%	100	100		Результаты обследования будущих первоклассников МППК
8	Доля потребителей, удовлетворенных качеством услуги оказываемой ЛОУ	%	100	100		Результаты опроса
	Число обоснованных жалоб на деятельность	ед.				Журнал регистрации

Директор

Исполнитель

*В.В. Рамазанова*  
(подпись)

(расшифровка подписи)

(расшифровка подписи)





Приложение №2  
к муниципальному заданию  
бюджетным и автономным учреждениям  
Русского муниципального района

**Отчет**  
**о выполнении количественных и качественных показателей муниципального задания**  
**МБДОУ " Детский сад № 23**  
(наименование учреждения)

На « 01 » января 2017 год.

№ п/п	Наименование показателя	Единица измерения	Значения утвержденного в муниципальном задании на отчетный год	Фактическое значение за отчетный финансовый период	Характеристика причин отклонения от запланированных значений	Источник информации о фактическом значении показателя
1	2	3	4	5	6	7
1	Количество групп для воспитанников от 1.5 до 7	ед.	2	2		
2	Посещаемость учреждения воспитанниками	детодни	4387	3509,96	посещение за год	табель посещаемости
3	Укомплектованность штатов	%	100	100		
4	Доля педагогических работников, имеющих квалификационные категории	%	66	100		85 - К
5	Доля воспитанников охваченных услугами по дополнительному образованию на базе ДОУ на безвозмездной основе	%	10	40		85 - К
6	Доля потребителей, удовлетворенных качеством услуги, оказываемой ДОУ	%	100	100		Результаты опроса
7	Доля выпускников ДОУ, готовых к школьному обучению	%	100	100		Результат обследования будущих первоклассников МППК
8	Число обоснованных жалоб на деятельность учреждения со стороны потребителей и иных заинтересованных лиц	ед.	0	0		Журнал регистрации обращений граждан

Заведующий

Горячкина Л.В.  
(расшифровка подписи)

Исполнитель

(расшифровка подписи)



*Handwritten signatures and initials in blue ink, including 'Н. Н. ...' and 'Удостоверен...'.*

Отчет  
о выполнении количественных и качественных показателей муниципальных заданий  
МАДОУ "Детский сад № 25"  
(наименование учреждения)

На « 1 » января 2017 год.

№ п/п	Наименование показателя	Единица измерения	Значения утвержденного в муниципальном задании на отчетный год	Фактическое значение за отчетный финансовый период	Характеристика причин отклонения от запланированных значений	Источник информации о фактическом значении показателя
1	2	3	4	5	6	7
1	Число воспитанников, учащихся	чел.	265	264		
2	Количество групп: - для воспитанников от 1,5 до 3 лет (ясли); - для воспитанников от 2 до 7 лет (сад); - для воспитанников от 1,5 до 7 лет (разновозрастные)	ед. ед. ед.	2 8 0	2 9 0	Открытие новой группы с 11.01.2016г	85-К
3	Посещаемость учреждения воспитанниками	лето дни	36000	32953	Данные за IV квартал	Табель посещаемости детей
4	Укомплектованность штатов	%	100	86	Наличие вакансий	Штатное расписание
5	Доля педагогических работников, имеющих квалификационные категории	%	90	73	Стаж работы меньше 2 лет	Тарификационный список
6	Доля воспитанников охваченных услугами по дополнительному образованию на базе ДОУ на безвозмездной основе	%	40	32	Привлечение детей к дополнительному образованию	Табель посещаемости дополнительных кружков
7	Доля воспитанников охваченных услугами по дополнительному образованию на базе ДОУ на платной основе	%	45	30,3	Привлечение детей к дополнительному образованию	Табель посещаемости дополнительных кружков
8	Доля выпускников ДОУ, готовых к школьному обучению	%	100	100		Результаты обследования первоклассников МППК
###	Доля потребителей, удовлетворенных качеством услуги, оказываемой ДОУ	%	100	100		Результаты опроса, анкетирования
10	Число обоснованных жалоб на деятельность учреждения со стороны потребителей и иных заинтересованных лиц	ед.	0	0		Журнал регистрации обращений граждан.

Заведующий

Исполнитель

Н.Л.Степанян  
(подпись)

(расшифровка подписи)

Н.Л.Степанян  
(подпись)

(расшифровка подписи)





**Отчет**  
**о выполнении количественных и качественных показателей муниципального задания**

МУНИЦИПАЛЬНОЕ БЮДЖЕТНОЕ ДОШКОЛЬНОЕ ОБРАЗОВАТЕЛЬНОЕ УЧРЕЖДЕНИЕ «ДЕТСКИЙ САД № 26 ОБЩЕРАЗВИВАЮЩЕГО ВИДА»  
143160, Московская область, Рузский район, п. Дорохово, ул. Стеклозаводская, д.21 Тел. 8(49627) 41250

(наименование учреждения)

На «01» января 2017 год.

№ п/п	Наименование показателя	Единица измерения	Значения утвержденного в муниципальном задании на отчетный год	Фактическое значение за отчетный финансовый период	Характеристика причин отклонения от запланированных значений	Источник информации о фактическом значении показателя
1	2	3	4	5	6	7
	Число воспитанников, учащихся	чел.	207	315		списки воспитанников
	Количество групп:					
	- для воспитанников от 1,5 до 3 лет (ясль);	ед.	2	2		
	- для воспитанников от 3 до 7 лет (сад)	ед.	7	12		85к
	- для воспитанников от 1,5 до 7 лет (разнообразные)	ед.				
	Посещаемость учреждения воспитанниками	летодни	34086	30795	Данные за 4 квартал	Табель посещаемости детей
	Укомплектованность штатов	%	100	100		85-К
	Доля педагогических работников, имеющих квалификационные категории	%	30	19	вновь принятые работники	85-К
	Доля воспитанников охваченных услугами по дополнительному образованию на базе ДОУ на безвозмездной основе	%	50	43		85-К
	Доля выпускников ДОУ, готовых к школьному обучению	%	100	100		Мониторинг развития
	Доля потребителей, удовлетворенных качеством услуги, оказываемой ДОУ	%	100	100		Результаты опроса
	Число обоснованных жалоб на деятельность учреждения со стороны потребителей и иных заинтересованных лиц	ед.	0	0		Журнал регистрации обращений граждан, результаты проверок

Руководитель:

(подпись)

Исполнитель: зам. зав. по ВМР

(должность)



Скуцова И.А.  
(расшифровка подписи)

Шевцова Е.М.  
(расшифровка подписи)

(расшифровка подписи)



Приложение №2  
к муниципальному заданию  
бюджетным и автономным учреждениям  
Рузского муниципального района

**Отчет  
о выполнении количественных и качественных показателей муниципального задания**


Муниципальное бюджетное дошкольное образовательное учреждение "Детский сад №29"  
(наименование учреждения)

На «01» января 2017 год.

№ п/п	Наименование показателя	Единица измерения	Значения утвержденные в муниципальном задании на отчетный год	Фактическое значение за отчетный финансовый период	Характеристика причин отклонения от запланированных значений	Источник информации о фактическом значении показателя
1	2	3	4	5	6	7
1	Число воспитанников	чел.	145	139		
2	Посещаемость учреждения воспитанниками	догодны	23342	19428		Табель посещаемости детей
3	Укомплектованность штатов	%	100	93,3		штатное расписание
4	Доля педагогических работников, имеющих квалификационные категории	%	50	39%		
5	Доля воспитанников охваченных услугами по дополнительному образованию на базе ДОУ на безвозмездной основе	%	60	89		
7	Доля выпускников ДОУ, готовых к школьному обучению	%	100	100		Результаты обследования будущих первоклассников МППК
8	Доля потребителей, удовлетворенных качеством услуги, оказываемой ДОУ	%	100	100		Результаты опроса
9	Число обоснованных жалоб на деятельность учреждения со стороны потребителей и иных заинтересованных лиц	ед.	0	0		Журнал регистрации обращений граждан, результаты проверок

Заведующая ДОУ

Исполнитель



М.В.Махалова  
(расшифровка подписи)

М.В.Махалова  
(расшифровка подписи)

*М.В. Махалова*  
*М.В. Махалова*  
*Сидорова*

**Отчет**  
**о выполнении количественных и качественных показателей муниципального задания**

Муниципальное бюджетное дошкольное образовательное учреждение "Детский сад №31"  
(наименование учреждения)

На « 01 » января 2017 год.

№ п/п	Наименование показателя	Единица измерения	Значения утвержденного в муниципальном задании на отчетный год	Фактическое значение за отчетный финансовый период	Характеристика причин отклонения от запланированных значений	Источник информации о фактическом значении показателя
1	2	3	4	5	6	7
1	Число воспитанников	ед.	53	49	Родители отложили дату зачисления ребенка в ДООУ	Табель посещаемости детей
2	Количество групп: - для воспитанников от 1,5 до 3 лет (ясли); - для воспитанников от 3 до 7 лет (сад); - для воспитанников от 1,5 до 7 лет (разновозрастные)	ед.	3	3		85-К
3	Посещаемость учреждения воспитанниками	детский год	9069	7903	посещение 4 кв	Табель посещаемости детей
4	Укомплектованность штатов	%	100	100		штатное расписание
5	Доля педагогических работников, имеющих квалификационные категории	%	80	60	соблюдение сроков допуска к аттестации	
6	Доля воспитанников охваченных услугами по дополнительному образованию на базе ДООУ на безвозмездной основе	%	75	73,4	Уменьшение количества детей старшего возраста	85-К
7	Доля выпускников ДООУ, готовых к школьному обучению	%	100	100		Результаты обследования будущих первоклассников МППК
8	Доля потребителей, удовлетворенных качеством услуг, оказываемой ДООУ	%	100	100		Результаты опроса
9	Число обоснованных жалоб на деятельность учреждения со стороны потребителей и иных заинтересованных лиц	ед.	0	0		Журнал регистрации обращений граждан, результаты проверок



Заведующая ДООУ

Александрова А.С.  
(расшифровка подписи)

Исполнитель

(расшифровка подписи)

*Handwritten signature in blue ink.*

*Handwritten signature in blue ink.*



**Отчет**  
**о выполнении количественных и качественных показателей муниципального задания**  
Муниципальное автономное дошкольное образовательное учреждение "Детский сад № 33 Центр развития ребенка"  
(наименование учреждения)

на « 01 » января 2017 год.

№ п/п	Наименование показателя	Единица измерения	Значения утвержденного в муниципальном задании на отчетный год	Фактическое значение за отчетный финансовый период	Характеристика причин отклонения от запланированных значений	Источник информации о фактическом значении показателя
1	2	3	4	5	6	7
1	Количество групп:					
	для воспитанников от 1,5 до 3 лет (ясли)	ед.	2	2		
	для воспитанников от 3 до 7 лет (сад)	ед.	8	8		
	для воспитанников от 1,5 до 7 лет (разновозрастные)	ед.	0	0		
2	Посещаемость учреждения воспитанниками	детодни	41 581	39 040	Посещение за год	Табель посещаемости
3	Укомплектованность штатов	%	100	100		
4	Доля педагогических работников, имеющих квалификационные категории	%	81,8	82		Аттестационные материалы
5	Доля воспитанников охваченных услугами по дополнительному образованию на базе ДОУ на безвозмездной основе	%	28,9	28,9		
6	Доля выпускников ДОУ, готовых к школьному обучению	%	100	100		
7	Доля потребителей, удовлетворенных качеством услуги, оказываемой ДОУ	%	100	100		Результаты опроса
8	Число обоснованных жалоб на деятельность	ед.	0	0		Журнал регистрации
9	Число воспитанников, учащихся	чел.	256	256		

Заведующий

(Романенкова Г.О.)  
(расшифровка подписи)

Исполнитель

(расшифровка подписи)



п. 4.

*Handwritten signature*

п. 9. Число...



Приложение №2  
к муниципальному заданию  
бюджетным и автономным учреждениям  
Рузского муниципального района

**Отчет**  
**о выполнении количественных и качественных показателей муниципального задания**  
Детский сад №39  
(наименование учреждения)

На « 1 » января 2017 год.

№ п/п	Наименование показателя	Единица измерения	Значения утвержденного в муниципальном задании на отчетный год	Фактическое значение за отчетный финансовый период	Характеристика причин отклонения от запланированных значений	Источник информации о фактическом значении показателя
1	2	3	4	5	6	7
1	Число воспитанников, учащихся	чел.	66	65		Табель посещаемости
2	Количество групп	группы	3	3		
3	Посещаемость		10260	9438		Табель посещаемости
4	Доля педагогических работников, имеющих квалификационные категории	%	30	13	Дискретный отпуск сотрудника, планируемого на аттестацию	Штатное расписание
5	Доля воспитанников, охваченных услугами по доп. образованию на базе ДОУ на безвозмездной основе	%	50	80		
6	Укомплектованность штатами	%	100	100		Штатное расписание
7	Число обоснованных жалоб на деятельность учреждения со стороны потребителей и иных заинтересованных лиц	ед	0	0		
8	Доля потребителей, довольных качеством услуги, оказываемой ДОУ	%	100	100		Опрос
	Доля выпускников, готовых к школьному обучению	%	100	100		Итоги зачисления в 1 класс
8						

*Зачековская  
Аттестация 19.04.2017 г.*

*Н. Н. Урашва  
Сиваков*



Директор \_\_\_\_\_ Пелагеча С.А.  
(расшифровка подписи)

Исполнитель \_\_\_\_\_  
(расшифровка подписи)

Отчет

о выполнении количественных и качественных показателей муниципального задания

МАДОУ "Детский сад № 40 Центр развития ребенка"

(наименование учреждения)

На «1» января 2017 год.

№ п/п	Наименование показателя	Единица измерения	Значения утвержденного в муниципальном задании на отчетный год	Фактическое значение за отчетный финансовый период	Характеристика причин отклонения от запланированных значений	Источник информации о фактическом значении показателя
1	2	3	4	5	6	7
	Количество групп для воспитанников от 1,5 до 3 лет	ед.	3	2	уменьшение доли воспитанников от 1,5 до 3 лет	
1	Количество групп для воспитанников от 3-7 лет	ед.	7	8	увеличение доли воспитанников от 3-7 лет	
	Количество групп для воспитанников коррекционные группы	ед.	2	2		
2	Число воспитанников	чел.	270	272		
3	Посещаемость учреждения воспитанниками	детодни	51350	47878		Табель посещаемость
4	Укомплектованность штатов	%	100	100		Штатное расписание
5	Доля педагогических работников, имеющих квалификационные категории	%	95	88		План повышения квалификации
6	Доля воспитанников охваченных услугами по дополнительному образованию на базе ДОУ на платной основе	%	85	85		Положение по кружкам, табеля, списки
7	Доля выпускников ДОУ, готовых к школьному обучению	%	100	100		Результаты обследования будущих первокурсников МПН
8	Доля потребителей, удовлетворенных качеством услуги, оказываемых ДОУ	%	100	100		Результаты опроса
9	Число обоснованных жалоб на деятельность учреждения со стороны потребителей и иных заинтересованных лиц	ед.	0	0		Журнал регистрации обращений граждан, результаты проверок



*А.С. Семенова А.М.*

(расшифровка подписи)

(подпись)

*В.В. Мещеряков А.Н.*

(расшифровка подписи)

(подпись)

*А.А. Мещеряков*

**Отчет  
о выполнении количественных и качественных показателей муниципального задания**

МАДОУ "Детский сад № 41 ЦРР"  
(наименование учреждения)

На «01» января 2017 год.

№ п/п	Наименование показателя	Единица измерения	Значения утвержденного в муниципальном задании на период	Фактическое значение за отчетный финансовый период	Характеристика причин отклонения от запланированных значений	Источник информации о фактическом значении показателя
1	2					
1	Число воспитанников	чел.	150	146	открыт набор в группы п.Полушкино	Табель посещаемости детей
2	Предоставление дошкольного образования за счет бюджетных средств	тыс.руб.	21782.27	21202.24		Отчет об исполнении учреждением Плана ФХД
3	- для воспитанников от 1,5 до 3 лет (ясли); - для воспитанников от 3 до 7 лет (сад) - для воспитанников от 1,5 до 7 лет (разновозрастные)	ед.	1+1	1+1		
		ед.	4+1	4+1		
		ед.				
4	Посещаемость учреждения воспитанниками	детодни	24294	25720		Табель посещаемости детей
5	Укомплектованность штатов	%	100	100		штатное расписание
6	Доля педагогических работников, имеющих квалификационные категории	%	100	76.5	вновь принятые педагоги	личные данные
7	Доля воспитанников охваченных услугами по дополнительному образованию на базе ДОУ на платной основе	%	95	58	отсутствие доп.образования в летний период	табель посещаемости детей в кружках
8	Доля выпускников ДОУ, готовых к школьному обучению	%	100	100		Результаты обследования будущих первокурсников
9	Доля потребителей, удовлетворенных качеством услуги, оказываемой ДОУ	%	100	100		Результаты опроса
10	Число обоснованных жалоб на деятельность учреждения со стороны потребителей и иных заинтересованных лиц	ед.	0	0		Журнал регистрации обращений граждан, результаты проверок

Заведующий МАДОУ

Исполнитель


  
 Е.В.Кубаткина (подпись) (расшифровка подписи)  
 Е.В.Кубаткина (подпись) (расшифровка подписи)


  
 n. c. ...  
 ...  
 ...



Отчет  
о выполнении количественных и качественных показателей муниципального задания


Муниципальное бюджетное дошкольное образовательное учреждение "Детский сад № 42"  
(наименование учреждения)


4 квартал 2016

№ п/п	Наименование показателя	Единица измерения	Значения утвержденного в муниципальном задании на отчетный год	Фактическое значение за отчетный финансовый период	Характеристика причин отклонения от запланированных значений	Источник информации о фактическом значении показателя
1	2	3	4	5	6	7
1	Предоставление дошкольного образования (число воспитанников) Количество групп: - для воспитанников от 1,5 до 3 лет (ясли); - для воспитанников от 3 до 7 лет (сад) - для воспитанников от 1,5 до 7 лет (разновозрастные)	чел	31	29		Табель посещаемости детей
1		ед.				Табель посещаемости детей
		ед.	2	2		
		ед.				
2	Посещаемость учреждения воспитанниками	детодни	5145	4157	данные посещаемости за 4 квартал	Табель посещаемости детей
3	Укомплектованность штатов	%	100	100		Табель посещаемости детей
4	Доля педагогических работников, имеющих квалификационные категории	%	100	100		штатное расписание
5	Доля воспитанников охваченных услугами по дополнительному образованию на базе ДОУ на безвозмездной основе	%	60	62		штатное расписание
6	Доля выпускников ДОУ, готовых к школьному обучению	%	100	100		Табель посещаемости детей
7	Доля потребителей, удовлетворенных качеством услуги, оказываемой ДОУ	%	100	100		Результаты обследования будущих первоклассников МППК
8	Число обоснованных жалоб на деятельность учреждения со стороны потребителей и иных заинтересованных лиц	ед.	0	0		Результаты опроса Журнал регистрации обращений граждан, результаты проверок

Заведующая ДОУ

Исполнитель

 Ручкина Т.Ю.  
(подпись) (расшифровка подписи)

 Ручкина Т.Ю.  
(подпись) (расшифровка подписи)





