

Отчет  
о выполнении количественных и качественных показателей муниципального задания

Муниципальное бюджетное дошкольное образовательное учреждение "Детский сад №1"  
(наименование учреждения)


01.10.2016

№ п/п	Наименование показателя	Единица измерения	Значения утвержденного в муниципальном задании на отчетный год	Фактическое значение за отчетный финансовый период	Характеристика причин отклонения от запланированных значений	Источник информации о фактическом значении показателя
1	число воспитанников, учащихся	чел.	111	111		
2	Количество групп: - для воспитанников от 1,5 до 3 лет (вспл); - для воспитанников от 3 до 7 лет (сдл) - для воспитанников от 1,5 до 7 лет (разновозрастные)	сдл	1	1		Устав
		сдл	4	4		
3	Посещаемость учреждения воспитанниками	детодни	18673	9108	отпуска, жевание родителей по болезни	Табель посещаемости детей
4	Укомплектованность штатов	%	100	100		штатное
5	Доля педагогических работников, имеющих квалификационные категории	%	90	90		книга учета аттестации
6	Доля воспитанников охваченных услугами по дополнительному образованию на базе ДООУ на безвозмездной основе	%	30	30		результаты учета
7	Доля выпускников ДООУ, готовых к школьному обучению	%	100	100		Результаты обследования будущих первоклассников МИПК
8	Доля потребителей, удовлетворенных качеством услуги, оказываемой ДООУ	%	100	100		Результаты опроса
9	Число обоснованных жалоб на деятельность учреждения со стороны потребителей и иных заинтересованных лиц	шт.	0	0		Журнал регистрации обращений граждан, результаты проверок

Заведующая ДООУ

Исполнитель

  
 (подпись) \_\_\_\_\_ (расшифровка фамилии)  
 (подпись) \_\_\_\_\_ (расшифровка фамилии)  
 (подпись) \_\_\_\_\_ (расшифровка фамилии)

  
 С.Н. Воробьев  
 А.В. Чуров  
 Н.С. Тугинова



Отчет

о выполнении количественных и качественных показателей муниципальной задачи

МАДОУ "ДЕТСКИЙ САД №3"

(наименование учреждения)

На «01» октября 2016 год

№ п/п	Наименование показателя	Единица измерения	Значения утвержденного в муниципальном задании на отчетный год	Фактическое значение за отчетный финансовый период	Характеристика причин отклонения от запланированных значений	Источник информации о фактическом значении показателя
1	Количество групп: - для воспитанников от 1,5 до 3 лет (ясли); - для воспитанников от 3 до 7 лет (сад) - для воспитанников от 1,5 до 7 лет (разновозрастные)	ед.	2	2		штатное расписание
		ед.	9	9		
2	Число воспитанников, учащихся	чел.	310	289		по путевкам
3	Посещаемость учреждения воспитанниками	лето дни	47000	30735	Разница на посещение 4 квартале	Табель посещаемости детей
4	Укомплектованность штатов	%	100	100		штатное расписание
5	Доля педагогических работников, имеющих квалификационные категории	%	90	50	Повышение квалификации в 4 квартале 2016г.	План повышения квалификации
6	Доля воспитанников охваченных услугами по дополнительному образованию на базе ДОУ на платной основе	%	50	37		положение по кружкам
7	Доля выпускников ДОУ, готовых к школьному обучению	%	100	100		Результаты обследования будущих первоклассников МППК
8	Доля потребителей, удовлетворенных качеством услуги, оказываемой ДОУ	%	100	100		Результаты опроса
9	Число обоснованных жалоб на деятельность учреждения со стороны потребителей и иных заинтересованных лиц	ед.	0	0		Журнал регистрации обращений граждан, результаты проверок

Заведующий

Е.М.Сидорова

(подпись)

(расшифровка подписи)

Исполнитель

А.В.Еёнова

(подпись)

(расшифровка подписи)





**Отчет**  
**о выполнении количественных и качественных показателей муниципального задания**  
Муниципальное бюджетное дошкольное образовательное учреждение Детский сад №4 общеразвивающего вида"  
(наименование учреждения)

На «1» октября 2016 год

№ п/п	Наименование показателя	Единица измерения	Значения утвержденного в муниципальном задании на отчетный год	Фактическое значение за отчетный период	Характеристика причин отклонения от запланированных значений	Источник информации о фактическом значении показателя
1	Число воспитанников, учащихся	чел.	120	96		85-К
2	Коллективно-группы: - для воспитанников от 1,5 до 3 лет (ясли); - для воспитанников от 3 до 7 лет (сад) - для воспитанников от 1,5 до 7 лет (разновозрастные)	ед.	1	1		85-К
3		ед.	4	4		
4		ед.	0	0		
5	Посещаемость учреждения воспитанниками	детодни	14350	7696	посещаемость (ремонт в ДОУ)	Табель посещаемости детей
6	Укомплектованность штатов	%	100	100		85-К
7	Доля педагогических работников, имеющих квалификационные категории	%	90	72	Молодые специалисты	85-К
8	Доля воспитанников охваченных услугами по дополнительному образованию на базе ДОУ на безвозмездной основе	%	62,5	62,5	ведение кружковой работы (начало учебного года)	85-К
	Доля выпускников ДОУ, готовых к школьному обучению	%	100%			Результаты обследования будущих
	Доля потребителей, удовлетворенных качеством услуги, оказываемой ДОУ	%	100	100		Результаты опроса
8	Число обоснованных жалоб на деятельность учреждения со стороны потребителей и иных заинтересованных лиц	ед.	0	0		Журнал регистрации обращений граждан, результаты проверок

Заведующая МБДОУ №4

Исполнитель



(подпись)  
(расшифровка подписи)

(подпись)  
(расшифровка подписи)



**Отчет**  
**о выполнении количественных и качественных показателей муниципального задания**  
МАДОУ «Детский сад № 5»  
(наименование учреждения)

На « 01 » октября 2016 года

№ п/п	Наименование показателя	Единица измерения	Значения утвержденные в муниципальном задании на отчетный год	Фактическое значение за отчетный финансовый период	Характеристика причин отклонения от запланированных значений	Источник информации о фактическом значении показателя
1	2	3	4	5	6	7
1	Количество групп: - для воспитанников от 1,5 до 3 лет (ясли); - для воспитанников от 3 до 7 лет (сад) - для воспитанников от 1,5 до 7 лет (разновозрастные)	ед.	7	7		85 К
2		ед.	1	0		
3		ед.	6	7		
4	Количество потребителей (чел./ед.)	ед.	165	170		85 К
5	Посещаемость учреждения воспитанниками	Дето/дни	27664	12799	Дет/дни за 9 мес. отпуска, болезни, простой с июня- по август по причине аварийности помещения	Табель посещаемости детей
6	Укомплектованность штатов	%	100	96	вакансии, увольнения	штатное расписание, фактическая численность
7	Доля педагогических работников, имеющих квалификационные категории	%	60	21	сотрудники имеют педагогический стаж менее трех лет	85 К
8	Доля воспитанников охваченных услугами по дополнительному образованию на базе ДОУ на безвозмездной основе	%	10	15	По распоряжению Министерства образования	85 К
9	Доля воспитанников охваченных услугами по дополнительному образованию на базе ДОУ на платной основе	%	65	41	финансовый фактор (уменьшение доходов у населения)	Договора, списки детей
10	Доля выпускников ДОУ, готовых к школьному обучению	%	100	99	по возрасту	Результаты обследования будущих первоклассников МППК
11	Доля потребителей, удовлетворенных качеством услуги, оказываемой ДОУ	%	100	99		Результаты опроса
12	Число обоснованных жалоб на деятельность учреждения со стороны потребителей и иных заинтересованных лиц	ед.	0	0		Журнал регистрации обращений граждан, результаты проверок

Исполнитель: Успенская И.В.  
(подпись) (расшифровка подписи)

Заведующий МАДОУ «Детский сад № 5»: Лапатина О.В.  
(подпись) (расшифровка подписи)

№ 7  
И.В. Успенская  
О.В. Лапатина  
И.С. Степанова

**Отчет  
о выполнении количественных показателей муниципального задания**

МБДОУ "Детский сад №6"  
(наименование учреждения)

На «01» октября 2016 год.

№ п/п	Наименование показателя	Единица измерения	Значения утвержденного в муниципальном задании на отчетный год	Фактическое значение за отчетный финансовый период	Характеристика причин отклонения от запланированных значений	Источник информации о фактическом значении показателя
1	Количество групп: - для воспитанников от 1,5 до 3 лет (ясль); - для воспитанников от 3 до 7 лет (сад) - для воспитанников от 1,5 до 7 лет					Табель посещаемости детей
1						85-К
2	Посещаемость учреждения воспитанниками	детолин	10028	6568	посещаемость	Табель посещаемости детей
3	Укомплектованность штатов	%	100	100	Педагогические работники получили квалификационные категории	85-К
4	Доля педагогических работников, имеющих квалификационные категории	%	45	66,6	Педагогические работники получили квалификационные категории	85-К
5	Доля воспитанников охваченных услугами по дополнительному образованию на базе ДОУ на безвозмездной основе	%	0	77	внесение кружковой работы	85-К
7	Доля выпускников ДОУ, готовых к школьному обучению	%	100	100	100	Результаты обеспечения будничных первокурсников МПЦК
8	Доля потребителей, удовлетворенных качеством услуг	%	100	100	100	Результаты опроса
9	Число обеспокоенных жалоб на деятельность учреждения		0	0	0	Журнал регистрации



Директор  
Королева Ольга Николаевна  
(расшифровка подписи)

Исполнитель  
Королева Ольга Николаевна  
(расшифровка подписи)



**Отчет  
о выполнении количественных и качественных показателей муниципального задания**

Муниципальное бюджетное дошкольное образовательное учреждение "Детский сад №9 общеразвивающего вида"

(наименование учреждения)

На « 01 » октября 2016 год.

№ п/п	Наименование показателя	Единица измерения	Значения утвержденного в муниципальном задании на отчетный год	Фактическое значение за отчетный финансовый период	Характеристика причин отклонения от запланированных значений	Источник информации о фактическом значении показателя
1	2	3	4	5	6	7
1	число воспитанников	ед.	70	72		Табель посещаемости детей
1	Количество групп: - для воспитанников от 1,5 до 3 лет (ясли); - для воспитанников от 3 до 7 лет (сад) - для воспитанников от 1,5 до 7 лет (разновозрастные)	ед.	1	1		85-К
		ед.	2	2		
2	Посещаемость учреждения воспитанниками	детолин	12103	7530	посещение 1+2 кв	Табель посещаемости детей
3	Укомплектованность штатов	%	100	100		штатное расписание
4	Доля педагогических работников, имеющих квалификационные категории	%	100	17	соблюдение сроков допуска к аттестации	85-К
5	Доля воспитанников охваченных услугами по дополнительному образованию на базе ДОУ на безвозмездной основе	%	50	50		85-К
7	Доля выпускников ДОУ, готовых к школьному обучению	%	100	100		Результаты обследования будущих первоклассников МППК
8	Доля потребителей, удовлетворенных качеством услуги, оказываемой ДОУ	%	100	100		Результаты опроса
9	Число обособленных жалоб на деятельность учреждения со стороны потребителей и иных заинтересованных лиц	ед.	0	0		Журнал регистрации обращений граждан, результаты проверок

Заведующая ДОУ

(подпись)

А.В.Дальгина  
(расшифровка подписи)

Исполнитель

(подпись)

(расшифровка подписи)



*Handwritten signatures in blue ink at the bottom right of the page.*

Приложение №2  
к муниципальному заданию  
бюджетным и автономным учреждениям  
Русского муниципального района

Отчет

о выполнении количественных и качественных показателей муниципального задания  
МАДОУ "Детский сад №10"  
(наименование учреждения)

На «1» октября 2016 год.

№ п/п	Наименование показателя	Единица измерения	Значения утвержденные в муниципальном задании на отчетный год	Фактическое значение за отчетный финансовый период	Характеристика причин отклонения от запланированных значений	Источники информации о фактическом значении показателя
1	2	3	4	5	6	7
1	<b>Число воспитанников, учащихся</b>	чел.	245	242	Идет набор в всевозможные группы	Табель посещаемости детей
2	Предоставление дошкольного образования за счет бюджетных средств	тыс.руб.	25513.81	20432		Отчет об исполнении учреждения плана ФУХД
3	Колличество групп: для воспитанников от 1.5 до 3 лет (ясли); для воспитанников от 3 до 7 лет(сад); для воспитанников от 1.5 до 7 лет (разновозрастные)	ед.	2	2		
		ед.	8	8		
4	Посещаемость учреждений воспитанниками	ед.	0	0		
		дети/дни	38432	24656	Посещение за 9 месяцев	Табель посещаемости
5	Укомплектованность штатов	%	100	100		
6	Доля педагогических работников, имеющие квалификационные категории	%	72	75		
7	Доля воспитанников, охваченных услугами по дополнительному образованию на базе ДОУ на платной основе	%	74.7	86.4		Табель посещаемости детей в кружках
8	Доля выпускников ДОУ, готовых к школьному обучению	%	100	100		Результаты обследования будущих первоклассников МПМК мониторинг
9	Доля потребителей, удовлетворенных качеством услуги, оказываемой ДОУ	%	100	100		Результаты опроса
10	Число обжалованных жалоб на деятельность учреждения со стороны потребителей и иных заинтересованных лиц (по количеству)	ед.	0	0		Журнал регистрации обращений граждан, результаты проверок

Заведующий



Исполнитель

(подпись) О.Р. Билей  
(расшифровка подписи)  
(подпись) И. В. Ганджа  
(расшифровка подписи)

С.В. Савельева  
А.В. Чупов  
И.С. Степанова



Отчет

о выполнении количественных и качественных показателей муниципальной муниципальной задачи

Муниципальное бюджетное образовательное учреждение "Детский сад №11"

(наименование учреждения)

На «1» октября 2016 год

№ п/п	Наименование показателя	Единица измерения	Значения утвержденного в муниципальном задании на отчетный год	Фактическое значение за отчетный финансовый период	Характеристика причин отклонения от запланированных значений	Источники информации о фактическом значении показателя
1	Число воспитанников, учащихся	чел.	150	143		
1	Количество групп: - для воспитанников от 1,5 до 3 лет (вспи); - для воспитанников от 3 до 7 лет (сад) - для воспитанников от 1,5 до 7 лет (разновозрастные)	ед.	1	2		свидетельство о рождении ребенка
		ед.	5	4		свидетельство о рождении ребенка
2	Посещаемость учреждения воспитанниками	летошни	21367	13898	пропуски по болезни и другим причинам	Табель посещаемости детей
		%	100	100		
3	Укомплектованность штатов	%	100	100		
4	Доля педагогических работников, имеющих квалификационные категории	%	95	100	аттестация педагога	аттестационный лист
5	Доля воспитанников очувствительных услуг по дополнительному образованию на базе ДОУ на безвозмездной основе	%	80	120		Программа дополнительного образования
7	Доля выпускников ДОУ, готовых к школьному обучению	%	100	100		Результаты обследования выпускников МППК
8	Доля потребителей, удовлетворенных качеством услуг, оказываемой ДОУ	%				Результаты опроса
9	Число обоснованных жалоб на деятельность учреждения со стороны потребителей и иных заинтересованных лиц					Журнал регистрации обращений граждан, результаты проверки

Директор

(подпись)

Сафронова Н.В.  
(расшифровка подписи)

Исполнитель

(подпись)

Сафронова Н.В.  
(расшифровка подписи)



Handwritten signatures in blue ink at the bottom right of the page, including the name 'Сафронова Н.В.' and other illegible signatures.

Отчет

о выполнении количественных и качественных показателей муниципального задания  
Муниципальное бюджетное дошкольное образовательное учреждение "Детский сад №12"

(наименование учреждения)

На « 1 » октября 2016 года

№ п/п	Наименование показателя	Единица измерения	Значения утвержденного в муниципальном задании на отчетный год	Фактическое значение за отчетный финансовый период	Характеристика причин отклонения от запланированных значений	Источники информации о фактическом значении показателя
1	Число воспитанников, учащихся	чел.	135	122	0	Табель посещаемости детей
1	Коллективно-группы: - для воспитанников от 1,5 до 3 лет (всп.г); - для воспитанников от 3 до 7 лет (сад); - для воспитанников от 1,5 до 7 лет	ед.	1	1	0	
		ед.	5	5	0	
		ед.	0	0	0	
2	Посещаемость учреждения воспитанниками	дето-дни	27500	21096	0	Табель посещаемости детей
3	Укомплектованность штатов	%	100	100	0	
4	Доля педагогических работников, имеющих квалификационные категории	%	96	16	84% сотрудников аттестованы на соответствие по занимаемой должности. В 4 квартале 2016г. 4 педагогических работника будут аттестовываться на 1 категорию.	
5	Доля воспитанников охваченных услугами по дополнительному образованию на базе ДОУ на безвозмездной основе	%	85	85	0	
7	Доля выпускников ДОУ, готовых к школьному обучению	%	100	100	0	Результаты обследования обучающихся МПШК
8	Доля потребителей, удовлетворенных качеством услуг, оказываемой ДОУ	%	100	100	0	Результаты опроса
9	Число обоснованных жалоб на деятельность учреждения со стороны потребителей и иных заинтересованных лиц	ед.	0	0	0	Журнал регистрации обращений граждан, результаты проверок

Заведующий

Исполнитель

Крулиник Н.И.  
(подпись)  
(расшифровка подписи)

Хмельницкая Е.Ю.  
(подпись)  
(расшифровка подписи)



Handwritten signatures and initials in blue ink at the bottom right of the page.





Отчет  
о выполнении количественных и качественных показателей муниципального задания

МБДОУ "Детский сад № 18"  
(наименование учреждения)

На «01» октября 2016 год.

№ п/п	Наименование показателя	Единица измерения	Значения утвержденного в муниципальном задании на отчетный год	Фактическое значение за отчетный финансовый период	Характеристика причин отклонения от запланированных значений	Источник информации о фактическом значении показателя
1	Число воспитанников, учащихся	чел.	159	152		
2	Количество групп: - для воспитанников от 1,5 до 3 лет (ясли); - для воспитанников от 3 до 7 лет (сад); - для воспитанников от 1,5 до 7 лет (разнообразные)	ед.	2	2		7 групп
		ед.	5	5		
3	Посещаемость учреждения воспитанниками	летодин	24206	12550	данные третьего квартала	таблица посещаемости детей
4	Укомплектованность штатов	%	100	80	большая доля пед. работников имеет соответствие занимаемой должности	
5	Доля педагогических работников, имеющих квалификационные категории	%	80	44	ведется работа по привлечению детей к дополнительному образованию	
6	Доля воспитанников охваченных услугами по дополнительному образованию на базе ДОУ на безвозмездной основе	%	25	25		
7	Доля выпускников ДОУ, готовых к школьному обучению	%	100	100		Результаты обследования будущих первоклассников МППК, мониторинг
8	Доля потребителей, удовлетворенных качеством услуги, оказанной ДОУ	%	100	100		Результаты опроса
9	Число обоснованных жалоб на деятельность учреждения со стороны потребителей и иных заинтересованных лиц	ед.	0	0		Журнал регистрации обращений граждан, результаты проверок

Заведующая ДОУ


(подпись)

О.М. Малоненко  
(расшифровка подписи)

Исполнитель муниципального задания

(подпись)

О.М. Малоненко







Отчет  
о выполнении количественных и качественных показателей муниципального задания

Муниципальное бюджетное образовательное учреждение "Детский сад № 20"  
(наименование учреждения)

3 квартал 2016

№ п/п	Наименование показателя	Единица измерения	Значения утвержденного в муниципальном задании на отчетный год	Фактическое значение за отчетный финансовый период	Характеристика причин отклонения от запланированных значений	Источник информации о фактическом значении показателя
1	Преоставление дошкольного образования (число воспитанников)	чел	48	41		Табель посещаемости детей
1	Количество групп: - для воспитанников от 1,5 до 3 лет (ясли); - для воспитанников от 3 до 7 лет (сад); - для воспитанников от 1,5 до 7 лет (разновозрастные)	ед.				Табель посещаемости детей
		ед.	2	2		
		ед.				
2	Посещаемость учреждения воспитанниками	дет/дни	8333	3027	Данные посещаемости за 3 квартал	Табель посещаемости детей
3	Укомплектованность штатов	%	100	100		штатное расписание
4	Доля педагогических работников, имеющих квалификационные категории	%	100	100		штатное расписание
5	Доля воспитанников охваченных услугами по дополнительному образованию на базе ДООУ на безвозмездной основе	%	48	41		Табель посещаемости детей
6	Доля выпускников ДООУ, готовых к школьному обучению	%	100	100		Результаты обследования обучающихся муниципальных образований МПШК
7	Доля потребителей, удовлетворенных качеством услуг, оказываемой ДООУ	%	100	100		Результаты опроса
8	Число обоснованных жалоб на деятельность учреждения со стороны потребителей и иных заинтересованных лиц	ед.	0	0		Журнал регистрации обращений граждан, результаты проверок

Заведующая ДООУ

(подпись) Баллаева Е.А.  
(расшифровка подписи)

Исполнитель

(подпись) Башаева Е.А.  
(расшифровка подписи)



Handwritten signatures and initials at the bottom right of the page.

Отчет  
о выполнении количественных и качественных показателей муниципального задания  
Муниципальное бюджетное дошкольное образовательное учреждение "Детский сад № 21 общеразвивающего вида"  
(наименование учреждения)

На «01» октября 2016 года.

№ п/п	Наименование показателя	Единица измерения	Значения утвержденного в муниципальном задании на отчетный год	Фактическое значение за отчетный финансовый период	Характеристика причин отклонения от запланированных значений	Источник информации о фактическом значении показателя
1	2	3	4	5	6	7
1	Число воспитанников, учащихся	чел	44	47		Табель посещаемости
2		групп	2	2		
	для воспитанников от 1,5 до 3 лет (ясли);	ед.	1	1		Штатное расписание
		ед.	1	1		
	для воспитанников от 3 до 7 лет (сад)	ед.	1	1		
		ед.	1	1		
3	для воспитанников от 1,5 до 7 (разновозрастные)	ед.				
3	Посещаемость учреждения воспитанниками	дети	7900	1391	Отчет за 3 квартал	Табель посещаемости
4	Укомплектованность штатов	%	75	100		Штатное расписание
5	Доля педагогических работников имеющих квалификационные категории	%	75	50	приказ Министерства образования МО № 1981 от 15.04.2015	Штатное расписание
6	Доля воспитанников охваченных услугами по дополнительному образованию на базе ДОУ на безвозмездной основе	%	70	47	Велется работа по привлечению детей к дополнительному образованию	Табель посещаемости
7	Доля выпускников ДОУ, готовых к школьному обучению	№	100	100		Результаты обследования будущих первоклассников МПШК
8	Доля потребителей, удовлетворенных качеством услуг, оказываемой ДОУ	%	100	100		Результат опроса
9	Число основных жалоб на деятельность учреждения со стороны потребителей и иных заинтересованных лиц	ед.	0	0		Журнал регистрации обращений граждан, результаты проверок

Руководитель

(подпись)

Ракова З.С.  
(расшифровка подписи)

Исполнитель

(подпись)

(расшифровка подписи)



*Handwritten signatures and initials in blue ink.*



Отчет

о выполнении количественных и качественных показателей муниципального задания

МБДОУ №22

(наименование учреждения)

На «1» октября 2016 год

№ п/п	Наименование показателя	Единица измерения	Значения утвержденного в муниципальном задании на отчетный год	Фактическое значение за отчетный период	Характеристика причин отклонения от запланированных значений	Источник информации о фактическом значении показателя
1	2	3	4	5	6	7
1	Число воспитанников, учащихся	чел.	95	83		
	Количество групп:	гп.				
	- для воспитанников от 1,5 до 3 лет (ясли);	гп.	1	1		табель посещаемости детей
	- для воспитанников от 3 до 7 лет (сад)	гп.				
	- для воспитанников от 1,5 до 7 лет (разновозрастные)	гп.	3	3		
2	Посещаемость учреждения воспитанниками	детодни	12959	7706	данные посещаемости 3 кв	Табель посещаемости детей
3	Укомплектованность штатов	%	100	100		штатное расписание
4	Доля педагогических работников, имеющих квалификационные категории	%	90	50		штатное расписание
5	Доля воспитанников охваченных услугами по дополнительному образованию на базе ДОУ на безвозмездной основе	%	89	83		Табель посещаемости детей
7	Доля выпускников ДОУ, готовых к школьному обучению	%	100	100		Результаты обследования будущих первоклассников МППК
8	Доля потребителей, удовлетворенных качеством оказываемой ДОУ	%	100	100		Результаты опроса
9	Число обособленных жалоб на деятельность	шт.	0	0		Журнал дежурности

Директор

Исполнитель

(расшифровка подписи)

(расшифровка подписи)



Handwritten signatures and initials in blue ink at the bottom right of the page.

**Отчет**  
**о выполнении количественных показателей муниципального задания**  
**МБДОУ " Детский сад № 23**  
(наименование учреждения)

На « 01 » октября 2016 года

№ п/п	Наименование показателя	Единица измерения	Значения утвержденного в муниципальном задании на отчетный год	Фактическое значение за отчетный период	Характеристика причин отклонения от запланированных значений	Источник информации о фактическом значении показателя
1	2	3	4	5	6	7
1	Количество групп для воспитанников от 1,5 до 7	ед.	2	2		
2	Посещаемость учреждения воспитанниками	детодни	3290,24	3290,24	посещение за год	табель посещаемости
3	Укомплектованность штатов	%	100	100		
4	Доля педагогических работников, имеющих квалификационные категории	%	66	33	новый сотрудник	85 - К
5	Доля воспитанников охваченных услугами по дополнительному образованию на базе ДОУ на безвозмездной основе	%	10	20		85 - К
6	Доля потребителей, удовлетворенных качеством услуги, оказываемой ДОУ	%	100	100		Результаты опроса
7	Доля выпускников ДОУ, готовых к школьному обучению	%	100	100		Результат обследования будущих первоклассников МППК
8	Число обоснованных жалоб на деятельность учреждения со стороны потребителей и иных заинтересованных лиц	ед.	0	0		Журнал регистрации обращений граждан

Заведующий



Горячкина Л.В.  
(расшифровка подписи)

Исполнитель



(расшифровка подписи)





*И.В. Чумаев*  
*Е.В. Сидорова*  
*И.С. Сидорова*

Отчет

О выполнении количественных и качественных показателей муниципального задания

Муниципальное автономное образовательное учреждение "Детский сад №25"  
(наименование учреждения)

На «01» октября 2016 год.

№ п/п	Наименование показателя	Единица измерения	Значения утвержденного в муниципальном задании на отчетный год	Фактическое значение за отчетный финансовый период	Характеристика причин отклонения от запланированных значений	Источник информации о фактическом значении показателя
1	2	3	4	5	6	7
1	Число воспитанников, учащихся	чел.	237	262		
2	Количество групп: - для воспитанников от 1,5 до 3 лет (ясли); - для воспитанников от 2 до 7 лет (сад); - для воспитанников от 1,5 до 7 лет (разновозрастные)	ед.	2	2	Открытие новой группы с 11.01.2016г.	
		ед.	8	9	..	85-К
		ед.	0	0		
3	Посещаемость учреждения воспитанниками	лето дни	33093	23010	Данные за III квартал	Табель посещаемости детей
4	Укомплектованность штатов	%	100	86	Наличие вакансий	Штатное расписание
5	Доля педагогических работников, имеющих квалификационные категории	%	90	68	Стаж работы меньше 2 лет	Тарификационный список
6	Доля воспитанников охваченных услугами по дополнительному образованию на базе ДОУ на безвозмездной основе	%	40	31	Привлечение детей к дополнительному образованию	Табель посещаемости дополнительных кружков
7	Доля воспитанников охваченных услугами по дополнительному образованию на базе ДОУ на платной основе	%	45	26,95	Привлечение детей к дополнительному образованию	Табель посещаемости дополнительных кружков
8	Доля выпускников ДОУ, готовых к школьному обучению	%	100	100		Результаты обследования будущих первоклассников МПШК
9	Доля потребителей, удовлетворенных качеством услуги, оказываемой ДОУ	%	100	100		Результаты опроса, анкетирования
10	Число обжалованных жалоб на деятельность учреждения со стороны потребителей и иных заинтересованных лиц	ед.	0	0		Журнал регистрации обращений граждан, результаты проверок

Заведующий *Н.Л. Степанян* (подпись) (расшифровка подписи)  
Исполнитель *Н.Л. Степанян* (подпись) (расшифровка подписи)





**Отчет**  
**о выполнении количественных и качественных показателей муниципального задания**

МУНИЦИПАЛЬНОЕ БЮДЖЕТНОЕ ДОШКОЛЬНОЕ ОБРАЗОВАТЕЛЬНОЕ УЧРЕЖДЕНИЕ «ДЕТСКИЙ САД № 26 ОБЩЕРАЗВИВАЮЩЕГО ВИДА»  
 143160, Московская область, Рузский район, п. Дорохово, ул. Стеклозаводская, д.21 Тел. 8(49627) 41250

(наименование учреждения)  
 На « 01 » октября 2016 год.

№ п/п	Наименование показателя	Единица измерения	Значения утвержденного в муниципальном задании на отчетный год	Фактическое значение за отчетный период	Характеристика причин отклонения от запланированных значений	Источник информации о фактическом значении показателя
1	Число воспитанников, учащихся	чел.	207	213		списки воспитанников
	Количество групп: - для воспитанников от 1,5 до 3 лет (ясли); - для воспитанников от 3 до 7 лет (сад); - для воспитанников от 1,5 до 7 лет (разновозрастные)	ед.	2	2		85к
		ед.	7	7		
		ед.				
	Посещаемость учреждения воспитанниками	дети/дни	8521	6742	Данные за 2 квартал	Табель посещаемости детей
	Укомплектованность штатов	%	100	100		85-К
	Доля педагогических работников, имеющих квалификационные категории	%	30	30		85-К
	Доля воспитанников охваченных услугами по дополнительному образованию на базе ДОУ на безвозмездной основе	%	50	50		85-К
	Доля выпускников ДОУ, готовых к школьному обучению	%	100	100		Мониторинг развития
	Доля потребителей, удовлетворенных качеством услуги, оказываемой ДОУ	%	100	100		Результаты опроса
	Число обоснованных жалоб на деятельность учреждения со стороны потребителей и иных заинтересованных лиц	ед.	0	0		Журнал регистрации обращений граждан, результаты проверок

Руководитель: \_\_\_\_\_ (подпись)  
 Исполнитель: зам. зав. по ВМР \_\_\_\_\_ (подпись)

Скуцова Д.А. (расшифровка подписи)  
 Шевцова Е.М. (расшифровка подписи)



Приложение №2  
к муниципальному заданию  
бюджетным и автономным учреждениям  
Русского муниципального района

**Отчет**  
**о выполнении количественных и качественных показателей муниципального задания**

Муниципальное бюджетное образовательное учреждение "Детский сад №29"

(наименование учреждения)

На « 01 » октября 2016 год.

№ п/п	Наименование показателя	Единица измерения	Значения утвержденного в муниципальном задании за отчетный год	Фактическое значение за отчетный финансовый период	Характеристика причин отклонения от запланированных значений	Источник информации о фактическом значении показателя
1	2	3	4	5	6	7
1	Число воспитанников	чел.	145	135		85-к
2	Посещаемость учреждения воспитанниками	дето дни	23342	14259	данные посещаемости за 3 кв	Табель посещаемости детей
3	Укомплектованность штатов	%	100	94,6		штатное расписание
4	Доля педагогических работников, имеющих квалификационные категории	%	50	46%	истечение срока действия категории	
5	Доля воспитанников охваченных услугами по дополнительному образованию на базе ДОУ на безвозв. з/днй основе	%	60	89		85-к
7	Доля выпускников ДОУ, готовых к школьному обучению	%	100	100		Результаты обследования будущих первоклассников МПШК
8	Доля потребителей, удовлетворенных качеством услуги, оказываемой ДОУ	%	100	100		Результаты опроса
9	Число обособленных жалоб на деятельность учреждения со стороны потребителей и иных заинтересованных лиц	ед.	0	0		Журнал регистрации обращений граждан, результаты проверок

Заведующая ДОУ

Исполнитель

М.В.Махалова

(подпись) (расшифровка подписи)

М.В.Махалова

(подпись) (расшифровка подписи)





Приложение №2  
к муниципальному заданию  
бюджетным и автономным учреждениям  
Русского муниципального района

Отчет  
о выполнении количественных и качественных показателей муниципального задания

Муниципальное бюджетное дошкольное образовательное учреждение "Детский сад №31"  
(наименование учреждения)

На «01» октября 2016  
года

№ п/п	Наименование показателя	Единица измерения	Значения утвержденного в муниципальном задании на отчетный год	Фактическое значение за отчетный финансовый период	Характеристика причин отклонения от запланированных значений	Источник информации о фактическом значении показателя
1	Количество групп: - для воспитанников от 1,5 до 3 лет (ясли); - для воспитанников от 3 до 7 лет (сад); - для воспитанников от 1,5 до 7 лет (разновозрастные)	ед.	3	3		85-к
2	Посещаемость учреждения воспитанниками	детодни	9069	5615	посещение 3 кв	Табель посещаемости детей
3	Укомплектованность штатов	%	100	100		штатное расписание
4	Доля педагогических работников, имеющих квалификационные категории	%	80	20	истечение срока действия категории, продление сроков допуска к аттестации	
5	Доля воспитанников охваченных услугами по дополнительному образованию на базе ДОУ на безвозмездной основе	%	75	40	уменьшение количества детей	85-к
7	Доля выпускников ДОУ, готовых к школьному обучению	%	100	100		Результаты обследования будущих
8	Доля потребителей, удовлетворенных качеством	%	100	100		Результаты опроса
9	Число обоснованных жалоб на деятельность учреждения со стороны потребителей и иных заинтересованных лиц	ед.	0	0		Журнал регистрации обращений граждан, результаты проверок

Заведующий ДОУ

Александрова А.С.  
(расшифровка подписи)

Исполнитель

Александрова А.С.  
(расшифровка подписи)



*Handwritten signatures:*  
А.В. Чумаков  
С.В. Виртаманс  
И.С. Стефанова И.С.



**Отчет**  
о выполнении количественных и качественных показателей муниципального задания  
Муниципальное автономное дошкольное образовательное учреждение "Детский сад № 33 Центр развития ребенка"  
(наименование учреждения)

№ « 01 » октября 2016 года

№ п/п	Наименование показателя	Единица измерения	Значения утвержденного в муниципальном задании на отчетный год	Фактическое значение за отчетный финансовый период	Характеристика причин отклонения от запланированных значений	Источник информации о фактическом значении показателя
1	2	3	4	5	6	7
1	Количество групп:					
	для воспитанников от 1,5 до 3 лет (групп)	групп	2	2		
	для воспитанников от 3 до 7 лет (сад)	групп	8	8		
	для воспитанников от 1,5 до 7 лет (разновозрастная)	групп	0	0		
2	Посещаемость учреждения воспитанниками	детские	41 581	28 067	Посещение за 3 квартала	Табель посещаемости
3	Укомплектованность штатов	%	100	84		
4	Доля педагогических работников, имеющих квалификационные категории	%	65	82		Аттестационные материалы
5	Доля воспитанников оздоровленных услугами по дополнительному образованию на базе ДОУ на безвозмездной основе	%	0	0		
6	Доля воспитанников ДОУ, готовых к школьному обучению	%	100	0		
7	Доля потребителей, удовлетворенных качеством услуг, оказываемой ДОУ	%	100	0		Опрос не проводился
8	Число обеспокоенных жалоб на деятельность учреждения со стороны потребителей и иных заинтересованных лиц		0	0		Журнал регистрации обращений граждан, результаты проверок
9	Число воспитанников, учащихся	чел.	126	247		Выбытие в школу

Заведующий  
Ивановичева



Ивановичева  
(подпись)  
Ивановичева  
(расшифровка подписи)

*Увеличение численности,  
в связи с увеличением  
расходительной с взысканием  
нов. расходов*

*С. С. Сорокина* С.С.

**Отчет**  
**О выполнении количественных и качественных показателей муниципального задания**  
**Детский сад №39**  
(наименование учреждения)

На « 1 » октября 2016 год.

№ п/п	Наименование показателя	Единица измерения	Значения утвержденного в муниципальном задании на отчетный год	Фактическое значение за отчетный финансовый период	Характеристика причин отклонения от запланированных значений	Источник информации о фактическом значении показателя
1	2	3	4	5	6	7
1	Число воспитанников, учащихся	чел.	66	66		Табель посещаемости
2	Количество групп	группы	3	3		Табель посещаемости
3	Посещаемость		10260	6777	данные 3 квартала	Табель посещаемости
4	Доля педагогических работников, имеющих квалификационные категории	%	30	15	Директный отпуск сотрудника. планируемого на	Штатное расписание
5	Доля воспитанников, охваченных услугами по доп. образованию на базе ДОО на безвозмездной основе	чел.	50	50		
6	Укомплектованность штатами	%	100	100		Штатное расписание
7	Число обоснованных жалоб на деятельность учреждения со стороны потребителей и иных заинтересованных лиц	ед	0	0		
8	Доля потребителей, довольных качеством услуги, оказываемой ДОО	%	100	100		Опрос
8	Доля выпускников, готовых к школьному обучению	%	100	100		Итоги зачисления в 1 класс

Директор

Пелагея С.А.

Исполнитель,

(расшифровка подписи)



(подпись)

*С.С. Сорокина*

(расшифровка подписи)





Отчет  
о выполнении количественных и качественных показателей муниципального задания

МАДОУ "Детский сад № 41 ЦДР"  
(наименование учреждения)

На «01» сентября 2016 года

№ п/п	Наименование показателя	Единица измерения	Значения утвержденного в муниципальном задании на отчетный год	Фактическое значение за отчетный финансовый период	Характеристика причин отклонения от запланированных значений	Источник информации о фактическом значении показателя
1	2	3	4	5	6	7
1	Предоставление дошкольного образования (число воспитанников)	чел.	150	142	продолжается набор в младшую группу	Табель посещаемости детей
2	Предоставление дошкольного образования за счет бюджетных средств Количество групп: - для воспитанников от 1,5 до 3 лет (всего); - для воспитанников от 3 до 7 лет (сад); - для воспитанников от 1,5 до 7 лет (разновозрастные)	тыс руб ед ед ед	21937 64 1+1 4+1	16854 1+1 4+1		Отчет об исполнении учреждениям Планв ФХД
4	Посещаемость учреждения воспитанниками	дети/дни	24294	18264		Табель посещаемости детей
5	Укомплектованность штатов	%	100	100	вновь приняты педагоги	личные данные
6	Доля педагогических работников, имеющих квалификационные категории	%	100	75		отсутствие доп. образования в летний период
7	Доля воспитанников охваченных услугами по дополнительному образованию на базе ДОУ на платной основе	%	95			
8	Доля выпускников ДОУ, готовых к школьному обучению	%	100	100		Результаты обследования будущих первоклассников
9	Доля потребителей, удовлетворенных качеством услуги, оказываемой ДОУ	%	100	100		Результаты опроса
10	Число обоснованных жалоб на деятельность учреждения со стороны потребителей и иных заинтересованных лиц	ед.	0	0		Журнал регистрации обращений граждан, результаты проверок

Заведующий МАДОУ

Исполнитель

Е. В. Кузнецкина

(подпись) Е. В. Кузнецкина

(подпись) Е. В. Кузнецкина



*Handwritten signatures and initials in blue ink, including 'Л.В. Чумачева' and 'С.С. Федорова'.*

Отчет  
о выполнении количественных и качественных показателей муниципального задания

Муниципальное бюджетное дошкольное образовательное учреждение "Детский сад № 42"


(наименование учреждения)

3 квартал 2016

№ п/п	Наименование показателя	Единица измерения	Значения утвержденного в муниципальном задании на отчетный год	Фактическое значение за отчетный финансовый период	Характеристика причин отклонения от запланированных значений	Источник информации о фактическом значении показателя
1	Предоставления дошкольного образования (число воспитанников)	чел.	31	31		Табель посещаемости детей
2	Количество групп: - для воспитанников от 1,5 до 3 лет (ясли); - для воспитанников от 3 до 7 лет (сад); - для воспитанников от 1,5 до 7 лет (разновозрастные)	ед.				Табель посещаемости детей
		ед.	2	2		
3	Посещаемость учреждения воспитанниками	детодлин	5145	2980	данные посещаемости за 3 квартал	Табель посещаемости детей
4	Укомплектованность штатов	%	100	100		штатное расписание
5	Доля педагогических работников, имеющих квалификационные категории	%	100	100		штатное расписание
6	Доля воспитанников охваченных услугами по дополнительному образованию на базе ДОУ на безвозмездной основе	%	31	31		Табель посещаемости детей
7	Доля выпускников ДОУ, готовых к школьному обучению	%	100	100		Результаты обследования будущих первоклассников МПШК
8	Доля потребителей, удовлетворенных качеством услуги, оказываемой ДОУ	%	100	100		Результаты опроса
9	Число обоснованных жалоб на деятельность учреждения со стороны потребителей и иных заинтересованных лиц	ед.	0	0		Журнал регистрации обращений граждан, результаты проверок

Заведующая ДОУ

Исполнитель



Ручкина Т.Ю.  
(подпись)  
(расшифровка подписи)

Ручкина Т.Ю.  
(подпись)  
(расшифровка подписи)

15-08  
Т. В. Ручкина



Отчет  
о выполнении количественных и качественных показателей муниципального задания  
МБОУ ДО "Центр детского творчества"  
(наименование учреждения)

На «01» октября 2016 год.

№ п/п	Наименование показателя	Единица измерения	Значения утвержденные в муниципальном задании на отчетный год	Фактическое значение за отчетный финансовый период	Характеристика причины отклонения от запланированных значений	Источник информации о фактическом значении показателя
1	Число воспитанников, учащихся	чел.	615	612	Формирование групп продлжается	Приказы о зачислении обучающихся № 69 от 01.09. 2016г., № 86 от 01.10.2016 г.
2	Отсутствие обоснованных жалоб учащихся и их родителей(законных представителей)на действия работников	ед.	да	да	да	Наличие книги (журнала)регистрации жалоб на качество услуг
3	Удовлетворенность родителей (законных представителей ) качеством образования	%	100	100	0	Наличие аналитических материалов изучения мнения родителей обучающихся
4	Укомплектованность педагогическими кадрами	%	100	100	0	Ответственные данные
5	Доля педагогов, повысивших квалификацию	%	45	66	0	Наличие сертификатов и свидетельства о курсовой подготовке
6	Доля педагогических кадров с высшим образованием от общегочисла педагогов	%	86	79	педагогические работники продолжают обучение в ВУЗах	Ответственные данные
7	Сохранность контингента воспитанников от первоначального комплектования(суммарно)	%	95	95	0	Ответственные данные
8	Доступность дополнительного образования	%	100	100	0	Устав учреждения
9	Эффективность дополнительного образования	%	95	96	Продление учебных занятий в каникулярное время	Журнал учета работы педагога дополнительного образования
10	Самореализация и самовоспитание воспитанников	%	100	100	0	Штатное расписание и тарификационный список работников
#####	Организация содержательного досуга	ед.	15	14	Участие в мероприятиях запланированы на 4 квартал 2016г.	Учет массовых мероприятий(по установленной форме отчетности в учреждении)



Руководитель  
Директор  
Исполнитель

М.Д.Чеканова  
(расшифровка подписи)  
М.Д.Чеканова  
(расшифровка подписи)

*Handwritten signature in blue ink.*