



АДМИНИСТРАЦИЯ РУЗСКОГО ГОРОДСКОГО ОКРУГА
МОСКОВСКОЙ ОБЛАСТИ

ПОСТАНОВЛЕНИЕ

от 04.04.2019 № 1056

О внесении изменений в муниципальную программу Рузского городского округа «Развитие сельского хозяйства Рузского городского округа на 2018-2022 годы», утвержденную постановлением Главы Рузского городского округа от 10.11.2017 г. №2596 «Об утверждении муниципальной программы Рузского городского округа «Развитие сельского хозяйства Рузского городского округа на 2018-2022 годы» (в редакции от 30.03.2018г. №1120, 13.09.2018 №3390)

В соответствии с Бюджетным кодексом Российской Федерации, Федеральным законом от 29.12.2006 № 264-ФЗ «О развитии сельского хозяйства», постановлением Правительства Российской Федерации от 14.07.2012 №717 «О Государственной программе развития сельского хозяйства и регулирования рынков сельскохозяйственной продукции, сырья и продовольствия на 2013-2020 годы», постановлением Правительства Московской области от 13.08.2013 № 602/31 «Об утверждении государственной программы Московской области «Сельское хозяйство Подмосковья», постановлением Правительства Московской области от 26.09.2017г. №798/35 «О внесении изменений в некоторые постановления Правительство Московской области, регулирующие порядок разработки и реализации государственных программ Московской области», постановлением Главы Рузского городского округа от 11.09.2017г. №1566 «О Перечне муниципальных программ Рузского городского округа, действующих с 01.01.2018 года», постановлением Главы Рузского городского округа от 08.11.2017г. №2504 «Об утверждении Порядка разработки и реализации муниципальных программ Рузского городского округа», решением Совета депутатов Рузского городского округа от 20.12.2017 года № 186/17 «О бюджете Рузского городского округа Московской области на 2018 год и на плановый период 2019 и 2020 годов», а также в целях повышения конкурентоспособности сельскохозяйственной продукции, увеличения воспроизводства и повышения эффективности использования в сельском хозяйстве

земельных и других ресурсов, устойчивого развития сельских территорий и обеспечения устойчивости товаропроизводителей агропромышленного комплекса Рузского городского округа, руководствуясь Уставом Рузского городского округа постановляет:

1. Муниципальную программу Рузского городского округа «Развитие сельского хозяйства Рузского городского округа на 2018-2022 годы», утвержденную постановлением Главы Рузского городского округа от 10.11.2017г. №2596 «Об утверждении муниципальной программы Рузского городского округа «Развитие сельского хозяйства Рузского городского округа на 2018-2022 годы» (в редакции от 30.03.2018г. №1120, 13.09.2018 №3390) изложить в новой редакции (прилагается).

2. Опубликовать настоящее постановление в газете «Красное Знамя» и разместить на официальном сайте Рузского городского округа в сети «Интернет».

3. Контроль за исполнением настоящего постановления оставляю за собой.

Глава городского округа



Т.С. Витушева

Приложение №1

к постановлению администрации
Рузского городского округа

**Паспорт муниципальной программы Рузского городского округа
«Развитие сельского хозяйства Рузского городского округа» на 2018-2022 годы**
(наименование программы)

Координатор муниципальной программы	Заместитель Главы администрации Рузского городского округа И.А. Колесников					
Муниципальный заказчик программы	Администрация Рузского городского округа (Управление земельно-имущественных отношений, отдел сельского хозяйства)					
Цели муниципальной программы	1. Обеспечение устойчивого развития сельского хозяйства Рузского городского округа, а также финансовой устойчивости товаропроизводителей агропромышленного комплекса округа; 2. Устойчивое развитие сельских территорий.					
Перечень подпрограмм	Подпрограмма I «Развитие отраслей сельского хозяйства и перерабатывающей промышленности» Подпрограмма II «Устойчивое развитие сельских территорий»					
Источники финансирования муниципальной программы, в том числе по годам:	Расходы (тыс. рублей)					
	Всего	1-й год реализации программы 2018	2-й год реализации программы 2019	3-й год реализации программы 2020	4-й год реализации программы 2021	5-й год реализации программы 2022
Средства бюджета Рузского городского округа	18 429,2	200,0	4 557,3	4 557,3	4 557,3	4 557,3
Средства бюджета Московской области	0	0	0	0	0	0
Средства федерального бюджета	0	0	0	0	0	0
Внебюджетные источники	47 819,6	0	11 954,9	11 954,9	11 954,9	11 954,9
Всего, в том числе по годам:	66248,8	200,0	16512,2	16512,2	16512,2	16512,2

1. Характеристика проблемы в сфере сельского хозяйства и прогноз развития ситуации с учетом реализации Программы

Сельское хозяйство Рузского городского округа – важнейшая сфера экономической деятельности по производству сельскохозяйственной продукции и оказанию услуг в целях обеспечения населения качественным продовольствием, промышленности – сырьем, и содействия устойчивому развитию сельских территорий.

Объем отгруженной сельскохозяйственной продукции в 2017 году составил 363,7 млн. рублей, темп роста – 87,6 %, что на 21,6 % ниже, чем по Московской области.

В округе функционируют 12 сельскохозяйственных предприятий, в которых площадь сельскохозяйственных угодий составляет 32 тыс. га. Кроме того, на территории Рузского городского округа зарегистрировано 72 крестьянских (фермерских) хозяйств. 53 крестьянских (фермерских) хозяйств плодотворно занимаются ведением и развитием своих фермерских хозяйств, остальные по своей сути являются личными подсобными хозяйствами.

В округе осуществляет деятельность агрохолдинг АО «Русское молоко» в состав которого входят 9 сельскохозяйственных предприятий: ОАО «Аннинское», ОАО «АПК «Космодемьянский», ООО «Прогресс», ОАО «Тучковский», ОАО «АПК «Старониколаевский», ЗАО «Знаменское», ЗАО им. Л.М.Доватора, ОАО «Раисино»; ООО «Рузские овощи», а также комбикормовый завод, машинно-техническая станция ООО «МТС» и молочный завод ОАО «Русское молоко».

В агропромышленном комплексе округа занято порядка одной тысячи человек, что составляет около 3 процентов от общего числа человек занятых в экономике Рузского городского округа.

По итогам работы агропромышленного комплекса за 2017 год произведено 3,9 тыс. тонн зерна (76,5 % к уровню 2016 года), 0,5 тыс. тонн картофеля (9 процента к уровню 2016 года), овощей 0,2 тыс. тонн (22 процента к уровню 2016 года), молока 15,4 тыс. тонн (68,1 % к уровню 2017 года).

Реализация программы обеспечит создание производственного потенциала, повышение конкурентоспособности отрасли и создание условий для привлечения дополнительных инвестиций в АПК Рузского городского округа.

Благодаря системным мерам государственной поддержки в отрасли были созданы благоприятные условия для привлечения инвестиций в развитие агропромышленного комплекса Рузского городского округа. Объем инвестиций в основной капитал агропромышленного комплекса за 2017 год составил 183 млн. рублей.

Вместе с тем не в полной мере было охвачено решение таких задач, как стимулирование роста производства основных видов сельскохозяйственной продукции, поддержка малых форм хозяйствования, стимулирования инвестиционной деятельности и инновационного развития отрасли, развитие мелиорации сельскохозяйственных земель.

Основными причинами относительно медленного развития сельского хозяйства остаются:

- низкие темпы обновления основных производственных фондов и воспроизводства природно-экологического потенциала;
- финансовая неустойчивость отрасли, обусловленная нестабильностью рынков сельскохозяйственной продукции; недостаточным притоком частных инвестиций, слабым развитием сельскохозяйственного страхования;
- дефицит квалифицированных кадров, вызванный низким уровнем и качеством жизни в сельской местности.

Остаются нерешенными вопросы изменения структуры сельскохозяйственного производства, перепрофилирования производства в сторону более рентабельных видов деятельности, эффективного использования земельных ресурсов.

Для решения поставленных задач необходим комплексный и последовательный подход, рассчитанный на долгосрочный период, который предполагает использование программно-

целевых методов, обеспечивающих увязку реализации мероприятий по срокам, ресурсам, исполнителям, а также организацию процесса управления и контроля.

Муниципальная программа Рузского городского округа «Развитие сельского хозяйства Рузского городского округа на 2018-2022 годы» базируется на положениях Федерального закона «О развитии сельского хозяйства», государственной программы «Сельское хозяйство Подмосковья», государственная программа «Развитие сельского хозяйства и регулирования рынков сельскохозяйственной продукции, сырья и продовольствия в Московской области на 2013-2020 годы», действующей муниципальной программы «Развитие сельского хозяйства Рузского муниципального района на период 2015-2019 годы».

Реализация мероприятий Программы позволит к 2020 году:

увеличить долю обрабатываемой пашни в общей площади до 100%;

вести в оборот выбывших сельско-хозяйственных угодий за счет проведения культуртехнических работ сельскохозяйственными товаропроизводителями 2 тыс. га;

увеличить индекс производства продукции растениеводства по сравнению к прошлому году в хозяйствах всех категорий до 100,2%;

увеличить индекс производства продукции животноводства по сравнению к прошлому году в хозяйствах в хозяйствах всех категорий до 100 %;

увеличить объем инвестиций, привлеченных по реализуемым инвестиционным проектам АПК, находящимся в единой автоматизированной системе мониторинга инвестиционных проектов Министерства инвестиций и инноваций Московской области к 2022 году на 386,8 млн.руб;

увеличить производство сельскохозяйственной продукции во всех категориях хозяйств к 2022 году (в сопоставимой оценке) на 100,1%.

2. Цели Программы

Цели Программы:

1. Обеспечение устойчивого развития сельского хозяйства Рузского городского округа, а также финансовой устойчивости товаропроизводителей агропромышленного комплекса округа.
2. Устойчивое развитие сельских территорий.

Для достижения указанных целей необходимо решение следующих задач:

- рост уровня интенсивности использования посевных площадей;
- увеличение индекса производства продукции сельского хозяйства в хозяйствах всех категорий;
- развитие малого бизнеса в сфере отраслей сельского хозяйства;
- сохранение численности сельского населения Рузского городского округа Московской области.

3. Перечень и описание подпрограмм, входящих в состав Программы

Структура и перечень подпрограмм соответствует принципам программно-целевого управления экономикой, охватывает все основные сферы агропромышленного производства: производство сельскохозяйственной продукции и пищевых продуктов, их реализацию, технико-технологическое, информационное и научное обеспечение, социальное развитие сельских территорий, ветеринарно-санитарный надзор и управление реализацией Программы.

Состав подпрограмм рассчитан на комплексное развитие агропромышленного эффекта в целом по экономике Московской области.

В состав Программы входят следующие подпрограммы:

Подпрограмма I – Развитие отраслей сельского хозяйства и перерабатывающей промышленности (далее – Подпрограмма I).

Целью Подпрограммы I является повышение конкурентоспособности продукции отраслей растениеводства, животноводства и перерабатывающей промышленности, производимой в Рузском городском округе, на основе инновационного развития, проведения комплексной модернизации материально-технической базы и привлечения инвестиций в сельское хозяйство

Рузского городского округа.

Задачи Подпрограммы I:

1. Рост уровня интенсивности использования посевных площадей.
2. Увеличение индекса производства продукции сельского хозяйства в хозяйствах всех категорий.
3. Развитие малого бизнеса в сфере отраслей сельского хозяйства.

Подпрограмма II – Устойчивое развитие сельских территорий (далее – Подпрограмма II).

Целью Подпрограммы II является создание комфортных условий жизнедеятельности в сельской местности;

Задачи Подпрограммы II:

1. Сохранение численности сельского населения Рузского городского округа Московской области.

4. Контроль и отчетность при реализации подпрограммы.

Контроль за реализацией Подпрограммы осуществляется в соответствии с разделом «Контроль и отчетность при реализации муниципальной программы» Порядка разработки и реализации муниципальных программ Рузского городского округа, утвержденного постановлением Главы Рузского городского округа от 08.11.2017г. №2504.





Приложение №2
к постановлению администрации
Рузского городского округа
от «04» 04/20/19 г. № 1056

Планируемые результаты реализации муниципальной программы Рузского городского округа.

«Развитие сельского хозяйства Рузского городского округа» на 2018-2022 годы (наименование программы)


п/п	Планируемые результаты реализации муниципальной программы	Тип показателя *	Единица измерения	Базовое значение на начало реализации программы (подпрограммы)	Планируемое значение по годам реализации					Номер основного мероприятия в перечне мероприятий программы (подпрограммы)
					1-й год реализации программы 2018	2-й год реализации программы 2019	3-й год реализации программы 2020	4-й год реализации программы 2021	5-й год реализации программы 2022	
1	2	3	4	5	6	7	8	9	10	11
1	Подпрограмма 1 «Развитие отраслей сельского хозяйства и перерабатывающей промышленности»									X
1.1	Доля обрабатываемой пашни в общей площади пашни	приоритетный показатель	%	93,89	94,32	95,19	96,06	96,06	96,06	основное мероприятие 1
1.2	Земля должна работать (вовлечение в оборот земель сельскохозяйственного назначения)	приоритетный показатель	%	100	100	100	100	0	0	основное мероприятие 1
1.3	Вовлечение в оборот выбывших сельскохозяйственных угодий за счет проведения культуртехнических работ сельскохозяйственными товаропроизводителями	приоритетный показатель	га	690	600	500	200	0	0	основное мероприятие 1
1.4	Хозяйству умело Индекс производства продукции сельского хозяйства в хозяйствах всех категорий(в сопоставимых ценах к	приоритетный показатель	%	100,1	100,1	100,1	100,1	100,1	100,1	основное мероприятие 2, основное мероприятие 3.

	предыдущему году)									
1.5	Индекс производства продукции растениеводства в хозяйствах всех категорий (в сопоставимых ценах к предыдущему году)	приоритетный показатель	%	100,2	100,2	100,2	100,2	100,2	100,2	основное мероприятие 2
1.6	Индекс производства продукции животноводства в хозяйствах всех категорий (в сопоставимых ценах к предыдущему году) %	приоритетный показатель	%	100	100	100	100	100	100	основное мероприятие 3
1.7	Численность племенного поголовья сельскохозяйственных животных в т.ч.:		головы	700	700	700	700	700	700	основное мероприятие 3
	Племенного поголовья крупного рогатого скота молочного направления, голов		головы	700	700	700	700	700	700	основное мероприятие 3
1.8	Ввод мощностей животноводческих комплексов молочного направления, скотомест	приоритетный показатель	скотоместа	100	100	200	300	0	0	основное мероприятие 4
1.9	Объем инвестиций, привлеченных в текущем году по реализуемым инвестиционным проектам АПК, находящимся в единой автоматизированной системе мониторинга инвестиционных проектов Министерства инвестиций и инноваций Московской области	приоритетный показатель	млн. руб.	183,6	64	200	81	82,2	84,4	основное мероприятие 4
1.10	Количество реализованных инвестиционных проектов в сфере АПК		единицы	2	2	2	2	2	2	основное мероприятие 4, основное мероприятие 5, основное мероприятие 6.

1.11	Количество крестьянских (фермерских) хозяйств, осуществивших проекты создания и развития своих хозяйств с помощью грантовой поддержки (за отчетный год), единиц	приоритетный показатель	единицы	1	1	1	1	0	0	основное мероприятие 5
1.12	Количество семейных животноводческих ферм, осуществляющих развитие своих хозяйств за счет грантовой поддержки (за отчетный год), единиц	приоритетный показатель	единицы	1	1	0	0	0	0	основное мероприятие 5
1.13	Производство скота и птицы на убой в хозяйствах всех категорий (в живом весе)	приоритетный показатель	тонн	1100	1100	1100	1160	1160	1160	основное мероприятие 2, основное мероприятие 3.
1.14	Производство молока в хозяйствах всех категорий	приоритетный показатель	тонн	18862	18862	25140	29340	29340	29340	основное мероприятие 2, основное мероприятие 3.
1.15	Площадь земельных участков, находящихся в муниципальной собственности и государственная собственность, которых не разграничена, предоставленная сельхозтоваропроизводителям, га.	приоритетный показатель	га		2056	2056	0	0	0	основное мероприятие 1
1.16	Прирост объема производства продукции агропромышленного комплекса (производство и переработка с/х продукции)	приоритетный показатель	процент		100,1	100,1	100,1	100,1	100,1	основное мероприятие 2, основное мероприятие 3.

2	Подпрограмма 2 «Устойчивое развитие сельских территорий»									X
2.1	Улучшение жилищных условий граждан Российской Федерации, проживающих в сельской местности, в т.ч молодых семей и молодых специалистов		тыс. кв. метры	0	0	0,456	0,456	0,456	0,456	основное мероприятие 1
2.2	Обеспечением жильем молодых семей и молодых специалистов проживающих и работающих в сельской местности		тыс.кв. метры	0,033	0	0,348	0,348	0,348	0,348	основное мероприятие 1





3. Методика расчета значений показателей оценки эффективности реализации Программы «Развитие сельского хозяйства Ружского городского округа» на 2018-2022 годы

Целевые индикаторы (мероприятия) Программы (подпрограмм) установлены в соответствии с государственной программой «Сельское хозяйство Подмосковья», утвержденной постановлением Правительства Московской области от 13.08.2013 №602/31 (с измн. от 19.10.2013 № 837/43, от 22.11.2013 № 970/51, от 26.12.2013 № 1136/55, от 25.02.2014 № 106/7, от 09.07.2014 № 539/27, от 16.09.2014 № 751/37, от 25.11.2014 № 996/47, от 15.12.2014 № 1089/50, от 01.04.2015 № 200/12, от 01.07.2015 № 514/25, от 07.09.2015 № 762/33, от 22.09.2015 №852/36, от 27.10.2015 №993/41, от 01.12.2015 №1145/46, от 12.02.2016 №54/4, от 18.02.2016 №114/6, от 14.06.2016 №447/19, от 05.10.2016 №723/36, от 25.10.2016 №789/39, от 06.12.2016 №921/45, от 14.02.2017 №98/6, от 21.03.2017 №187/9, от 27.06.2017 №518/22, от 26.09.2017г. №784/35, от 17.10.2017г. №862/38, от 04.12.2017г. №1000/44, от 27.02.2018г. №127/8, от 24.04.2018г. №265/16), Государственной программой развития сельского хозяйства и регулирования рынков сельскохозяйственной продукции, сырья и продовольствия на 2013-2020 годы, утвержденной постановлением Правительства Российской Федерации от 14.07.2012 N 717, Указом Президента Российской Федерации от 07.05.2012 N 596 "О долгосрочной государственной экономической политике".

N п/п	Наименование показателя	Методика расчета показателя и единица измерения	Статистические источники получения информации (код и наименование формы)	Периодичность представления
1	2	3	5	6
Подпрограмма I "Развитие отраслей сельского хозяйства и перерабатывающей промышленности "				
1	Доля обрабатываемой пашни в общей площади пашни	Отношение площади обрабатываемой пашни к общей площади пашни, процент	Данные государственной статистической отчетности (форма N 29-СХ "Сведения о сборе урожая сельскохозяйственных культур"; форма N 2-фермер "Сведения о сборе урожая сельскохозяйственных культур"); форма N2 "Производство сельскохозяйственной продукции в личных подсобных и других индивидуальных хозяйствах граждан"; форма N 22-1 "Сведения о наличии и распределении земель по категориям и формам собственности)	Полугодие; 9 месяцев; Год.
2	Земля должна работать (вовлечение в оборот земель сельскохозяйственного назначения)	Показатель рассчитывается за полугодие, 9 месяцев, год, как отношение фактически введенных в оборот земель к плановому годовому показателю: $B_0 = (S_f / S_n) * 100\%$ где:	Данные статистической отчетности (Мособлстат): Для S_0 – общая площадь сельскохозяйственных угодий: ф. №22-4 (граждане) «Сведения о наличии и распределении земель» на начало отчетного года; ф. №22-4 (организации) «Сведения о наличии и	Полугодие; 9 месяцев; Год.

		<p>В₀ – индекс вовлечения в оборот выбывших сельскохозяйственных угодий, процент; S_ф – площадь фактически введенных в оборот земель, га; S_п – площадь планового годового показателя, га. Площадь планового годового показателя определяется по формуле: $S_p = (S_0 - (S_1 + S_2 + S_3)) / 3,$ где: S₀ – общая площадь сельскохозяйственных угодий, га S₁ – площадь посевов, га S₂ – чистые пары, га S₃ – вовлечение в оборот сельскохозяйственных угодий в отчетном периоде, га; 3 – количество лет до окончания программы по вводу в оборот</p>	<p>распределении земель» на начало отчетного года.</p> <p>Для S₁, S₂: ф. 29-сх «Сведения о сборе урожая сельскохозяйственных культур» за год, предшествующий отчетному периоду ф. №2-фермер «Сведения о сборе сельскохозяйственных культур»; ф. №22-4 (граждане) «Сведения о наличии и распределении земель» на начало отчетного года;</p> <p>До появления официальных данных Росреестра по состоянию на начало отчетного года, используются формы за предшествующий год.</p>	
3	Вовлечение в оборот выбывших сельскохозяйственных угодий за счет проведения культуртехнических работ сельскохозяйственными товаропроизводителями	Площадь земель, вовлеченных в сельскохозяйственный оборот в отчетном году, га.	На основании данных сельхозтоваропроизводителей.	Полугодие; 9 месяцев; Год.
4	Хозяйствуй умело Индекс производства продукции сельского хозяйства в хозяйствах всех категорий (в сопоставимых ценах к предыдущему году)	<p>Показатель интегральный, рассчитывается за полугодие, 9 месяцев, год по следующей формуле: $I_i = \frac{K1_i + K2_i}{2}, \text{ где}$ K1_i – расчетный индекс муниципального образования (%), определяемый как отношение стоимости продукции сельского хозяйства в хозяйствах всех категорий отчетного года в ценах предыдущего года к стоимости продукции сельского хозяйства предыдущего года по формуле: $K1_i = \frac{\sum qi1 * pi0}{\sum qi0 * pi0} * 100\%$, где</p>	<p>Данные статистической отчетности: -ф. №29-СХ – «Сведения о сборе урожая сельскохозяйственных культур», -ф. №24-СХ – «Сведения о состоянии животноводства». -ф. №2 – «Производство сельскохозяйственной продукции в личных подсобных и других индивидуальных хозяйствах граждан», -ф. №2-фермер – «Сведения о сборе урожая сельскохозяйственных культур», -ф. 3-фермер – «Сведения о производстве продукции животноводства и поголовье скота», -ф. №21-СХ – «Сведения о реализации сельскохозяйственной продукции», -ф. №1-предприятие – «Основные сведения о деятельности организации».</p> <p>Формы отчетности Минсельхоза России: -ф. №9-АПК – «Сведения о производстве, затрат, себестоимости и реализации продукции</p>	1 квартал; Полугодие; 9 месяцев; Год.

	<p>I_q – индекс производства продукции сельского хозяйства, %,</p> <p>q_{i1} – объем производства i-го вида продукции сельского хозяйства в отчетном периоде, тыс. тонн,</p> <p>p_{i0} – цена реализации i-го вида продукции сельского хозяйства в предыдущем году, руб/тонн</p> <p>q_{i0} – объем производства i-го вида продукции сельского хозяйства в предыдущем периоде, тыс. тонн.</p> <p>$K2_i$ – доля сельскохозяйственных организаций, отчитывающихся в статистику (%)</p> $K2_i = \frac{L_{отч}_i}{L_i} * 100\%$ <p>, где</p> <p>L_i – количество сельскохозяйственных организаций, К(Ф)Х, отчитавшихся в статистику за отчетный период.</p> <p>$L_{отч}_i$ – количество сельскохозяйственных организаций, К(Ф)Х, отчитавшихся в статистику за отчетный период.</p> <p>При не предоставлении муниципальными районами, городскими округами Московской области данных (части данных), необходимых для расчета значений показателя, или предоставлений недостоверных данных, значение показателя муниципального образования равно нулю (присваивается последнее место показателю).</p> <p>При достижении максимального значения по</p>	<p>растениеводства», -ф. №13-АПК – «Отчет о производстве, себестоимости и реализации продукции животноводства».</p> <p>До опубликования официальной статистической информации по указанным формам используются оперативные данные муниципальных образований.</p>	
--	---	--	--

		показателю муниципальному образованию присваивается первое место по динамике к началу текущего года/к соответствующему периоду прошлого года.		
5	Индекс производства продукции растениеводства в хозяйствах всех категорий (в сопоставимых ценах)	Отношение стоимости продукции растениеводства отчетного года в ценах предыдущего года к стоимости продукции растениеводства предыдущего года в ценах предыдущего года, процент.	<p>Данные государственной статистической отчетности:</p> <p>-ф. №29-СХ – «Сведения о сборе урожая сельскохозяйственных культур»,</p> <p>-ф. №2-фермер – «Сведения о сборе урожая сельскохозяйственных культур»,</p> <p>-ф. №21-СХ – «Сведения о реализации сельскохозяйственной продукции»,</p> <p>-ф. №1-предприятие – «Основные сведения о деятельности организации».</p> <p>-ф. №9-АПК – «Сведения о производстве, затрат, себестоимости и реализации продукции растениеводства».</p> <p>До опубликования официальной статистической информации по указанным формам используются оперативные данные муниципальных образований.</p>	1 квартал; Полугодие; 9 месяцев; Год.
6	Индекс производства продукции животноводства в хозяйствах всех категорий (в сопоставимых ценах)	Отношение стоимости продукции животноводства отчетного года в ценах предыдущего года к стоимости продукции растениеводства предыдущего года в ценах предыдущего года, процент.	<p>Данные статистической отчетности:</p> <p>-ф. №24-СХ – «Сведения о состоянии животноводства».</p> <p>-ф. №2 – «Производство сельскохозяйственной продукции в личных подсобных и других индивидуальных хозяйствах граждан»,</p> <p>-ф. 3-фермер – «Сведения о производстве продукции животноводства и поголовье скота»,</p> <p>-ф. №21-СХ – «Сведения о реализации сельскохозяйственной продукции»,</p> <p>-ф. №1-предприятие – «Основные сведения о деятельности организации».</p> <p>Формы отчетности Минсельхоза России:</p> <p>-ф. №13-АПК – «Отчет о производстве, себестоимости и реализации продукции животноводства».</p> <p>До опубликования официальной статистической информации по указанным формам используются оперативные данные муниципальных образований.</p>	1 квартал; Полугодие; 9 месяцев; Год.

7	Численность племенного поголовья сельскохозяйственных животных, в том числе:	Поголовье племенного скота, голов	Данные сельхозтоваропроизводителей по форме ЧПС(животноводство) "Сведения о поголовье племенного скота"	Год
7.1	племенного поголовья крупного рогатого скота молочного направления	Поголовье племенного крупного рогатого скота молочного направления, голов	Данные сельхозтоваропроизводителей по форме ЧПС(животноводство) «Сведения о поголовье племенного скота»	Год
8	Ввод мощностей животноводческих комплексов молочного направления	Ввод мощностей животноводческих комплексов молочного направления, скотомест	На основании данных мониторингового обследования	Год
9	Объем инвестиций, привлеченных в текущем году по реализуемым инвестиционным проектам АПК, находящимся в единой автоматизированной системе мониторинга инвестиционных проектов Министерства инвестиций и инноваций Московской области	Привлечение финансовых средств в реализацию инвестиционных проектов в сфере АПК, млн. руб.	Данные государственной статистической отчетности НП-2 (формы"Сведения об инвестициях в нефинансовые активы"), данные сельхозтоваропроизводителей самоуправления муниципальных образований	1 квартал; Полугодие; 9 месяцев; Год.
10	Количество реализуемых инвестиционных проектов в сфере АПК	Количество реализуемых инвестиционных проектов сельхозтоваропроизводителями, единица	На основании данных сельхозтоваропроизводителей самоуправления муниципальных образований	Год
11	Количество крестьянских (фермерских) хозяйств, осуществивших проекты создания и развития своих хозяйств с помощью государственной поддержки (за отчетный год)	Количество крестьянских (фермерских) хозяйств, начинающих фермеров, осуществивших проекты создания и развития своих хозяйств с помощью государственной поддержки в отчетном году, единиц	Протокол заседания Конкурсной комиссии Московской области по отбору начинающих фермеров и развитию семейных животноводческих ферм	Год
12	Количество семейных животноводческих ферм, осуществляющих развитие своих хозяйств за счет грантовой поддержки (за отчетный год)	Количество построенных и реконструированных семейных животноводческих ферм в отчетном году, единиц	Протокол заседания Конкурсной комиссии Московской области по отбору начинающих фермеров и развитию семейных животноводческих ферм	Год
13	Производство скота и птицы на убой в хозяйствах всех категорий (в живом весе)	Объем производства скота и птицы на убой в хозяйствах всех категорий, тонн	Данные государственной статистической отчетности (Форма N П-1 (СХ) «Сведения о производстве и отгрузке сельскохозяйственной продукции»; форма N 3-фермер «Сведения о производстве продукции животноводства и поголовье скота»; форма N 2 «Производство сельскохозяйственной продукции в личных подсобных и других индивидуальных хозяйствах граждан»	1 квартал; Полугодие; 9 месяцев; Год.
14	Производство молока в хозяйствах всех категорий	Объем производства молока в хозяйствах всех категорий, тонн	Данные государственной статистической отчетности (Форма N П-1 (СХ) «Сведения о производстве и отгрузке сельскохозяйственной продукции»; форма N 3-фермер «Сведения о производстве продукции животноводства и поголовье скота» форма N 2	1 квартал; Полугодие; 9 месяцев; Год.

			«Производство сельскохозяйственной продукции в личных подсобных и других индивидуальных хозяйствах граждан»)	
15	Площадь земельных участков, находящихся в муниципальной собственности и государственная собственность, которых не разграничена, предоставленная сельхозтоваропроизводителям.	Площадь земельных участков, находящихся в муниципальной собственности и государственная собственность, которых не разграничена, предоставленных сельхозтоваропроизводителям на основании договоров аренды.	Данные договоров о предоставлении земель сельскохозяйственного назначения.	1 квартал; Полугодие; 9 месяцев; Год.
16	Прирост объема производства продукции агропромышленного комплекса (производство и переработка с/х продукции)	<p>Показатель по следующей формуле:</p> $P = \frac{C+П}{Б} \times 100\%, \text{ где}$ <p>P - прирост объема производства продукции агропромышленного комплекса</p> <p>C - производство продукции сельского хозяйства муниципального образования в отчетном периоде, рассчитывается по формуле:</p> $C = \sum Vi l * Pio, \text{ где}$ <p><i>Vi l</i>- объем производства i-го вида продукции сельского хозяйства в отчетном периоде, тыс. тонн, <i>Pio</i>- цена реализации ij-го вида продукции сельского хозяйства в предшествующем году, руб/тыс. тонн. <i>Pio</i> - устанавливается в среднем по Московской области на основании данных Федеральной службы государственной статистики.</p> <p>П- производство продукции АПК перерабатывающей и пищевой</p>	<p>Данные статистической отчетности:</p> <ul style="list-style-type: none"> - ф. № 29-СХ - «Сведения о сборе урожая сельскохозяйственных культур», - ф. № 24-СХ - «Сведения о состоянии животноводства», - ф. № 2 - «Производство сельскохозяйственной продукции в личных подсобных и других индивидуальных хозяйствах граждан», - ф. № 2-фермер - «Сведения о сборе урожая сельскохозяйственных культур», - ф. № 3-фермер - «Сведения о производстве продукции животноводства и поголовье скота», - ф. № 21 -СХ - «Сведения о реализации сельскохозяйственной продукции», - ф. № 1-предприятие - «Основные сведения о деятельности организации», - ф. П-1 - Сведения о производстве о отгрузке товаров и услуг. - ф. 1-П рыба. - ф. № 1 - натура БМ <p>Формы отчетности Минсельхоза России:</p> <ul style="list-style-type: none"> - ф. № 9-АПК - «Сведения о производстве, затратах, себестоимости и реализации продукции растениеводства», - ф. № 13-АПК - «Отчет о производстве, себестоимости и реализации продукции животноводства». <p>Данные ФГИС Меркурий по объему продукции животноводства и зерна на переработку.</p>	1 квартал; Полугодие; 9 месяцев; Год.

промышленности муниципального образования (млн руб.) рассчитывается по формуле:

$$\Pi = \sum G_{jl} * P_{jo}, \text{ где}$$

G_{jl}- объем производства j-го вида продукции АПК перерабатывающей и пищевой промышленности муниципального образования в отчетном периоде, натуральных единиц,

P_{jo}- объем производства j-го вида продукции АПК перерабатывающей и пищевой промышленности муниципального образования в отчетном периоде, натуральных единиц,


P_{jo}- устанавливается в среднем по Московской области на основании данных Федеральной службы государственной статистики.

Б-базовый показатель объема производства продукции агропромышленного комплекса в предшествующем году, рассчитанный исходя из объема производства продукции АПК и цен предшествующего года (по данным формы Конструктора форм ГАСУ ID 18331 и данным ФГИС Меркурий).

Базовый показатель может быть скорректирован после получения статистической отчетности за

		предшествующий год. Базовые значения показателя приведены в Приложении к методике Министерства сельского хозяйства и продовольствия Московской области от 07.02.2019 года № 20РВ-51.		
Подпрограмма II "Устойчивое развитие сельских территорий"				
1	Ввод (приобретение) жилья для граждан, проживающих в сельской местности, всего (за отчетный год), всего	Площадь введенного(приобретенного) жилья для граждан, проживающих в сельской местности, в отчетном году, тыс. кв. метров	Данные государственной статистической отчетности по форме №1-УРСТ сведения о ходе реализации федеральной целевой программы «Устойчивое развитие сельских территорий на 2014-2017гг. и на период до 2022 года»	Полугодие; 9 месяцев; Год.
2	в том числе для молодых семей и молодых специалистов (за отчетный год)	Площадь введенного(приобретенного) жилья для молодых семей и молодых специалистов в отчетном году, тыс. кв. метров	Данные государственной статистической отчетности (сведения о ходе реализации федеральной целевой программы "Устойчивое развитие сельских территорий на 2014-2017 годы и на период до 2020 года", утвержденной постановлением Правительства Российской Федерации от 15 июля 2013 года N 598)	Полугодие; 9 месяцев; Год.





Приложение № 4
к постановлению администрации
Рузского городского округа
от « 04 » 04 2019 г. № 1056

Приложение № 1 к Подпрограмме I

ПОДПРОГРАММА I

«Развитие отраслей сельского хозяйства и перерабатывающей промышленности»

муниципальной программы Рузского городского округа «Развитие сельского хозяйства Рузского городского округа» на 2018-2022 годы

Паспорт Подпрограммы I «Развитие отраслей сельского хозяйства и перерабатывающей промышленности»

Муниципальный заказчик подпрограммы	Администрация Рузского городского округа (Управление экономического развития и АПК)							
	Главный распорядитель бюджетных средств	Источник финансирования	Расходы (тыс. рублей)					Итого
1-й год реализации программы 2018			2-й год реализации программы 2019	3-й год реализации программы 2020	4-й год реализации программы 2021	5-й год реализации программы 2022		
Источники финансирования подпрограммы по годам реализации и главным распорядителям бюджетных средств, в том числе по годам:		Всего: в том числе:	200	0	0	0	0	0
		Средства бюджета Рузского городского округа	200	0	0	0	0	0
		Средства федерального бюджета	0	0	0	0	0	0
		Средства бюджета Московской области	0	0	0	0	0	0
		Внебюджетные источники	0	0	0	0	0	0

1. Характеристика проблемы, на решение которой направлена Подпрограмма 1

Отрасль растениеводства в сельскохозяйственном производстве – важнейшая сфера экономической деятельности по производству сельскохозяйственной продукции и оказанию услуг в целях обеспечения населения качественным продовольствием, промышленности сырьем, животноводство сбалансированными кормами.

Дефицит квалифицированных кадров, вызванный низким уровнем и качеством жизни в сельской местности, финансовая неустойчивость отрасли, обусловленная нестабильностью рынка сельскохозяйственной продукции, сырья и продовольствия, недостаточным притоком частных инвестиций, слабым развитием страхования при производстве сельскохозяйственной продукции, недостаточный уровень развития рыночной инфраструктуры, затрудняющий доступ сельскохозяйственных товаропроизводителей к рынкам финансовых, материально-технических и информационных ресурсов, не позволяют отрасли развиваться более динамичными темпами.

Государственная поддержка, предоставляемая сельскохозяйственным организациям на оказание несвязанной поддержки в области растениеводства не полностью решает всех проблем.

Реализация мероприятий Подпрограммы I позволит обеспечить к 2022 году увеличение производства зерна на 4 %, картофеля на 21%. Индекс производства продукции растениеводства в хозяйствах всех категорий (в сопоставимых ценах) в 2022 году составит 100,2%.

Машинно-технологический комплекс, как инновационная база аграрного производства, является важнейшей производственной системой, регулирующей объемы, качество и экономические характеристики конечной сельскохозяйственной продукции, внедрение высокоэффективных, ресурсосберегающих технологий.

Мясной и молочный подкомплексы являются одним из основных жизнеобеспечивающих секторов отечественного аграрного производства, оказывающими решающее влияние на уровень продовольственного обеспечения страны и определяющими здоровье нации.

Обеспечение населения продукцией мясного и молочного животноводства собственного производства является основой Доктрины продовольственной безопасности Российской Федерации.

За период реализации Программы (2018-2022 годы) объем производства мяса составит 1,4 тыс. тонн, молока 21,4 тыс. тонн.

В 2017 году сельхозтоваропроизводителями произведено мяса в общем объеме 0,8 тыс. тонн, валовой объем молока, произведенный во всех категориях хозяйств, составит 15,4 тыс. тонн.

Производство мяса крупного рогатого скота продолжает испытывать определенные сложности и требует дополнительных мер государственной поддержки, поскольку для роста подотрасли нужны масштабные долгосрочные инвестиции. Производство говядины в округе традиционно базировалось на использовании откормочного поголовья молочного направления и являлось сопутствующей подотраслью при производстве молока.

Производство молока сельскохозяйственными товаропроизводителями округа ежегодно увеличивается за счет сохранения (и даже увеличения) поголовья крупного рогатого скота в сельскохозяйственных организациях и увеличения продуктивности.

Прогнозируемые параметры роста объема производства в мясном и молочном животноводстве будут достигнуты за счет содержания скота мясных пород, использования современного технологического оборудования для модернизации животноводческих объектов, а также наращивания генетического потенциала продуктивности скота и ускоренного создания соответствующей кормовой базы.

Индекс производства продукции животноводства (в сопоставимых ценах) в 2022 году составит 100 % к уровню 2017 года.

В рамках Национального проекта и сформированной на его базе Государственной программы, в сфере сельского хозяйства выделяется сектор «малых форм хозяйствования», к которым относятся крестьянские (фермерские) хозяйства, личные подсобные хозяйства и созданные этими двумя категориями хозяйств сельскохозяйственные потребительские кооперативы.

На долю малых форм хозяйствования приходится около 10 % от общего объема валовой сельскохозяйственной продукции, производимой в Рузском городском округе.

По отдельным видам продукции (овощи и яйцо) объем производства в Рузском округе малыми формами хозяйствования пока составляет 100%.

Ежегодно численность фермерских хозяйств имеет тенденцию к сокращению. Одной из причин этого являются отсутствие притока молодых кадров, у которого в условия Московской области есть альтернатива более привлекательного и прибыльного трудоустройства. Также немаловажной причиной является сложность процедуры оформления земель в собственность либо отсутствие таковой для начала деятельности.

В результате реализации мероприятий Подпрограммы I по всем отраслям АПК будут созданы благоприятные условия для повышения занятости населения, будут созданы дополнительные рабочие места, увеличатся поступления налогов в бюджеты всех уровней.

2. Сведения о исполнителе и разработчике Подпрограммы 1.

Заказчиком Подпрограммы 1 является администрация Рузского городского округа, управление экономического развития и АПК администрации Рузского городского округа.

Исполнители Подпрограммы 1 – администрация Рузского городского округа, сельскохозяйственные товаропроизводители и организации агропромышленного комплекса Рузского городского округа.

3. Цели и задачи Подпрограммы 1

Цели подпрограммы 1:

- Повышение конкурентоспособности продукции отраслей растениеводства, животноводства и перерабатывающей промышленности, производимой в Рузском городском округе, на основе инновационного развития, проведения комплексной модернизации материально-технической базы и привлечения инвестиций в сельское хозяйство Рузского городского округа.

Для достижения указанных целей необходимо решение следующих задач:

1. Рост уровня интенсивности и использования посевных площадей
2. Увеличение индекса производства продукции сельского хозяйства в хозяйствах всех категорий
3. Развитие малого бизнеса в сфере отраслей сельского хозяйства.

Достижение целей и реализация задач к 2022 году будут осуществляться путем выполнения мероприятий, предусмотренных в приложении №1 к Подпрограмме I.



			Средства бюджета Московской области	0	0	0	0	0	0	0		
			Средства федерального бюджета	0	0	0	0	0	0	0		
			Внебюджетные источники	0	0	0	0	0	0	0		
1.1	<i>Мероприятие 1:</i> Субсидии на оказание несвязанной поддержки сельскохозяйственным товаропроизводителям в области растениеводства	2018-2022	Итого	0	0	0	0	0	0	0	Сельскохозяйственные товаропроизводители Рузского городского округа	Доля обрабатываемой пашни в общей площади пашни к 2020 г. составит 96,06 %
			Средства бюджета Рузского городского округа	0	0	0	0	0	0	0		
			Средства бюджета Московской области	0	0	0	0	0	0	0		
			Средства федерального бюджета	0	0	0	0	0	0	0		
			Внебюджетные источники	0	0	0	0	0	0	0		
2	Основное мероприятие 2: Государственная	2018-2022	Итого	0	0	0	0	0	0	0	Сельскохозяйственные товаропроизводители Рузского	Индекс производства продукции растениеводства в

			бюджета Московской области									
			Средства федерального бюджета	0	0	0	0	0	0	0		
			Внебюджетные источники									
2.2	Мероприятие 2: Возмещение части процентной ставки по инвестиционным кредитам (займам) на развитие растениеводства, переработку и развитие инфраструктуры и логического обеспечения рынков продукцией растениеводства	2018-2022	Итого	0	0	0	0	0	0	0	Сельскохозяйственные товаропроизводители Рузского городского округа	Индекс производства продукции растениеводства в хозяйствах всех категорий к 2022 году составит 100,2 %
			Средства бюджета Рузского городского округа	0	0	0	0	0	0	0		
			Средства бюджета Московской области	0	0	0	0	0	0	0		
			Средства федерального бюджета	0	0	0	0	0	0	0		
			Внебюджетные источники									
2.3	Мероприятие 3: Субсидии на возмещение части затрат на приобретение элитных семян	2018-2022	Итого	0	0	0	0	0	0	0	Сельскохозяйственные товаропроизводители Рузского городского округа	Индекс производства продукции растениеводства в хозяйствах всех категорий к 2022 году составит

	рынков продукцией животноводства		округа									
			Средства бюджета Московской области	0	0	0	0	0	0	0		
			Средства федерального бюджета	0	0	0	0	0	0	0		
			Внебюджетные источники	0	0	0	0	0	0	0		
3.3	<i>Мероприятие 3:</i> Возмещение части затрат сельскохозяйственных товаропроизводителей на уплату страховой премии, начисленной по договору сельскохозяйственного страхования в области животноводства	2018-2022	Итого	0	0	0	0	0	0	0	Сельскохозяйственные товаропроизводители Рузского округа	К 2022 году количество застрахованного поголовья составит 450 усл. голов
			Средства бюджета Рузского городского округа	0	0	0	0	0	0	0		
			Средства бюджета Московской области	0	0	0	0	0	0	0		
			Средства федерального бюджета	0	0	0	0	0	0	0		
			Внебюджетные источники	0	0	0	0	0	0	0		
4.	Основное мероприятие 4: Техническая и	2018-2022	Итого		0	0	0	0	0	0	Сельскохозяйственные товаропроизводители Рузского	К 2022 году планируется реализовать 10 инвестиционных

			Внебюджетные источники	0	0	0	0	0	0	0		
5	Основное мероприятие 5: Государственная поддержка малых форм хозяйствования	2018-2022	Итого	0	0	0	0	0	0	0	Сельскохозяйственные товаропроизводители Рузского округа	К 2022 году планируется реализовать 10 инвестиционных проектов
			Средства бюджета Рузского городского округа	0	0	0	0	0	0	0		
			Средства бюджета Московской области	0	0	0	0	0	0	0		
			Средства федерального бюджета	0	0	0	0	0	0	0		
			Внебюджетные источники	0	0	0	0	0	0	0		
5.1	<i>Мероприятие 1:</i> субсидии на грантовую поддержку на развитие семейных животноводческих ферм	2018-2022	Итого	0	0	0	0	0	0	0	Сельскохозяйственные товаропроизводители Рузского округа	К 2022 году планируется реализовать 1 инвестиционный проект крестьянских (фермерских) хозяйств, осуществивших проекты создания и развития своих хозяйств с помощью грантовой поддержки на

			городского округа									
			Средства бюджета Московской области	0	0	0	0	0	0	0		
			Средства федерального бюджета	0	0	0	0	0	0	0		
			Внебюджетные источники	0	0	0	0	0	0	0		
6.	Основное мероприятие 6: Организация и проведение праздничных мероприятий Рузского городского округа	2018-2022	Итого	0	0	200	0	0	0	0		
			Средства бюджета Рузского городского округа	0	0	200	0	0	0	0	Отдел сельского хозяйства управления экономического развития и АПК администрации Рузского городского округа	Популяризация и увеличение конкурентоспособности сельскохозяйственной продукции; повышение престижности профессий в отрасли сельского хозяйства
			Средства бюджета Московской области	0	0	0	0	0	0	0		
			Средства федерального бюджета	0	0	0	0	0	0	0		
			Внебюджетные источники	0	0	0	0	0	0	0		
6.1	<i>Мероприятие 1:</i> Организация и	2018-2022	Итого	0	0	200	0	0	0	0	Отдел сельского хозяйства	Популяризация и увеличение

проведение праздничного мероприятия, посвященного «Дню работника сельского хозяйства и перерабатывающей промышленности Рузского городского округа»									управления экономического развития и АПК администрации Рузского городского округа	конкурентноспособность сельскохозяйственной продукции; повышение престижности профессий в отрасли сельского хозяйства
	Средства бюджета Рузского городского округа	0		200	0	0	0			
	Средства бюджета Московской области	0		0	0	0	0			
	Средства федерального бюджета	0		0	0	0	0			
	Внебюджетные источники	0		0	0	0	0			






Приложение № 6
к постановлению администрации
Рузского городского округа от
«04» 04 2019 г. № 1056

Приложение № 3 к Подпрограмме II

Обоснование финансовых ресурсов, необходимых для реализации мероприятий подпрограммы Устойчивое развитие сельских территорий муниципальной программы Рузского городского округа «Развитие сельского хозяйства Рузского городского округа» на 2018-2022 годы

Наименование мероприятия программы (подпрограммы)	Источник финансирования	Расчет необходимых финансовых ресурсов на реализацию мероприятия	Общий объем финансовых ресурсов, необходимых для реализации мероприятия, в том числе по годам	Эксплуатационные расходы, возникающие в результате реализации мероприятия
Подпрограмма 1: Развитие отраслей сельского хозяйства и перерабатывающей промышленности				
Основное мероприятие 6: Организация и проведение праздничных мероприятий Рузского городского округа	Средства бюджета Рузского городского округа	В соответствии с Указом Президента РФ от 31.05.1999 №679 «О Дне работника сельского хозяйства и перерабатывающей промышленности», Рузский городской округ ежегодно проводит праздничное мероприятие посвященного "Дню работника сельского хозяйства и перерабатывающей промышленности Рузского городского округа" с подведением итогов и награждением лучших сельскохозяйственных товаропроизводителей и предприятий перерабатывающей промышленности Рузского городского округа.	2018 год (тыс.руб.): Средства бюджета РГО – 200,0 Средства бюджета МО – 0,0 Средства федерального бюджета – 0,0 Внебюджетные источники – 0,0 2019 год (тыс.руб.): Средства бюджета РГО – 0,0 Средства бюджета МО – 0,0 Средства федерального бюджета – 0,0 Внебюджетные источники – 0,0 2020 год (тыс.руб.): Средства бюджета РГО – 0,0 Средства бюджета МО – 0,0 Средства федерального бюджета – 0,0 Внебюджетные источники – 0,0 2021 год (тыс.руб.): Средства бюджета РГО – 0,0 Средства бюджета МО – 0,0	-
<i>Мероприятие 1:</i> Организация и проведение праздничного мероприятия посвященного «Дню работника сельского хозяйства и перерабатывающей промышленности Рузского городского округа»				

		<p>Для организации данного мероприятия проводятся конкурентные процедуры, посредством которых осуществляется закупка следующих товаров и услуг:</p> <p>1. Оказание услуг по предоставлению в аренду помещения для празднования «Дня работника сельского хозяйства и перерабатывающей промышленности» в сумме 8000 руб.</p> <p>2. Оказание услуг по организации буфетного обслуживания для работников сельскохозяйственной отрасли и перерабатывающей промышленности на торжественном мероприятии посвященного «Дня работника сельского хозяйства и перерабатывающей промышленности» на 80 человек 92841 руб.</p> <p>3. Оказание услуг по печатанью наградной, рекламной и сувенирной продукции в сумме 18270 руб.</p> <p>4. Приобретение ценных призов в двенадцати номинациях для награждения участников районных конкурсов и участников мероприятий, а так же награждение победителей за высокие показатели в работе в сумме 80889 руб.</p>	<p>Средства федерального бюджета – 0,0 Внебюджетные источники – 0,0 2022 год (тыс.руб.): Средства бюджета РГО – 0,0 Средства бюджета МО – 0,0 Средства федерального бюджета – 0,0 Внебюджетные источники – 0,0</p>	
--	--	---	---	--



Приложение № 7
к постановлению администрации
Рузского городского округа
от «04» 04 2019 г. № 1056

Приложение № 1 к Подпрограмме II

ПОДПРОГРАММА II
«Устойчивое развитие сельских территорий»
муниципальной программы Рузского городского округа «Развитие сельского хозяйства Рузского городского округа» на 2018-2022
годы

Паспорт Подпрограммы II «Устойчивое развитие сельских территорий»

Муниципальный заказчик подпрограммы	Администрация Рузского городского округа (жилищный отдел)							
Источники финансирования подпрограммы по годам реализации и главным распорядителям бюджетных средств, в том числе по годам:	Главный распорядитель бюджетных средств	Источник финансирования	Расходы (тыс. рублей)					Итого
			1-й год реализации программ 2018	2-й год реализации программы 2019	3-й год реализации программы 2020	4-й год реализации программы 2021	5-й год реализации программы 2022	
	Администрация Рузского городского округа	Всего: в том числе:	0	16512,2	16512,2	16512,2	16512,2	66048,8
		Средства бюджета Рузского городского округа	0	4 557,3	4 557,3	4 557,3	4 557,3	18 229,2
		Средства федерального бюджета	0	0	0	0	0	0
		Средства бюджета Московской области	0	0	0	0	0	0
Внебюджетные источники	0	11 954,9	11 954,9	11 954,9	11 954,9	47 819,6		

I. Описание основных мероприятий Подпрограммы II

Реализация Подпрограммы II направлена на решение задачи "Сохранение численности сельского населения Рузского городского округа Московской области".

Задача и состав основных мероприятий Подпрограммы II определены с учетом положений Стратегии устойчивого развития сельских территорий Российской Федерации на период до 2030 года, утвержденной распоряжением Правительства Российской Федерации от 02.02.2015 № 151-р, и направлены на создание благоприятных условий для жизни сельских семей, особенно молодых специалистов, положительного образа сельских территорий, в целях стабилизации численности сельского населения.

Муниципальным заказчиком и разработчиком Подпрограммы II является администрация Рузского городского округа.

Исполнителем Подпрограммы II является жилищный отдел администрации Рузского городского округа.

II. Характеристика проблем и мероприятий Подпрограммы II

Для решения задач по наращиванию экономического потенциала аграрного сектора экономики требуется системный подход, важнейшей частью которого является осуществление мер по повышению уровня и качества жизни на селе, преодолению дефицита специалистов и квалифицированных рабочих в сельском хозяйстве и других отраслях экономики села.

Содействие решению задачи притока молодых специалистов в сельскую местность и закрепления их в аграрном секторе экономики предполагает необходимость формирования в сельской местности базовых условий социального комфорта, в том числе удовлетворения их первоочередной потребности в благоустроенном жилье.

Исходя из задач государственной аграрной политики на ближайший период и долгосрочную перспективу в сфере социального развития села необходимо провести комплекс взаимоувязанных мероприятий, которые предусматривается осуществлять в сельских поселениях или сельских поселениях и межселенных территориях, объединенных общей территорией в границах муниципального района, а также в сельских населенных пунктах и рабочих поселках, входящих в состав городских округов или городских поселений, на территории которых преобладает деятельность, связанная с производством и переработкой сельскохозяйственной продукции.

Реализация данных направлений обеспечивается путем решения задачи "Сохранение численности сельского населения в Московской области".

Положение о предоставлении социальных выплат на строительство (приобретение) жилья гражданам Российской Федерации, проживающим в сельской местности Рузского городского округа Московской области, в том числе молодым семьям и молодым специалистам, предоставлении и расходовании субсидий на софинансирование расходных обязательств Рузского городского округа Московской области по строительству (приобретению) жилья, предоставляемого молодым семьям и молодым специалистам по договору найма жилого помещения, регулируется нормативными правовыми актами субъекта Российской Федерации.

III. Концептуальные направления реформирования, модернизации, преобразования отдельных сфер социально-экономического развития Рузского городского округа, реализуемых в рамках муниципальной программы

Реализация Подпрограммы II является основным инструментом реализации Стратегии устойчивого развития сельских территорий Российской Федерации на период до 2030 года, утвержденной распоряжением Правительства Российской Федерации от 02.02.2015 № 151-р на муниципальном уровне.

Реализация Подпрограммы II наряду с мероприятиями Подпрограммы I позволит создать комфортные условия жизнедеятельности в сельской местности, повысить уровень занятости

населения, сохранить и увеличить численность сельского населения, уменьшить миграционный отток сельского населения - повысить уровень комплексного обустройства населенных пунктов, расположенных в сельской местности, объектами социальной и инженерной инфраструктуры, автомобильными дорогами и повысить удовлетворение потребностей сельского населения, в том числе молодых семей и молодых специалистов, в благоустроенном жилье.





Приложение № 8
к постановлению администрации
Рузского городского округа от
«04» 04 2019 г. № 1056

Приложение № 2 к Подпрограмме II

**Перечень мероприятий подпрограммы II «Устойчивое развитие сельских территорий»
муниципальной программы Рузского городского округа «Развитие сельского хозяйства Рузского городского округа
на 2018-2022 годы»**

№ п/п	Мероприятие программы (подпрограммы)	Срок исполнения мероприятия	Источник финансирования	Объем финансирования мероприятия в году, предшествующему году начала реализации программы (тыс. руб.)	Всего (тыс. руб.)	Объем финансирования по годам, (тыс.руб.)					Ответственный за выполнение мероприятия программы (подпрограммы)	Результаты выполнения мероприятий программы (подпрограммы)
						2018 год	2019 год	2020 год	2021 год	2022 год		
1	2	3	4	5	6	7	8	9	10	11	12	13
1	Основное мероприятие 1: Улучшение жилищных условий граждан, проживающих в сельской местности, в том числе молодых семей и молодых специалистов		Итого:	1 798,2	66048,8	0	16512,2	16512,2	16512,2	16512,2	Администрация Рузского городского округа Московской области, Жилищный отдел	ввод жилья 0.804 тыс. кв. метров
2018-2022гг.		Средства бюджета Рузского городского округа	391,0	18 229,2	0	4 557,3	4 557,3	4 557,3	4 557,3			
2018-2022гг.		Средства федерального бюджета	607,5	0	0	0	0	0	0			
2018-2022гг.		Средства бюджета Московской области	260,4	0	0	0	0	0	0			
2018-2022гг.		Внебюджетные источники	539,3	47 819,6	0	11 954,9	11 954,9	11 954,9	11 954,9			

Мероприятие 1.1. Улучшение жилищных условий граждан Российской Федерации, проживающих в сельской местности, в т. ч. молодых семей и молодых специалистов		Итого:	1 798,2	49723,6	0	12430,9	12430,9	12430,9	12430,9	Администрация Рузского городского округа Московской области, Жилищный отдел	Ввод (приобретение) жилья для граждан, проживающих в сельской местности, - 0,456 тыс. кв. метров
	2018-2022гг.	Средства бюджета Рузского городского округа	391,0	11 600,4	0	2 900,1	2 900,1	2 900,1	2 900,1		
	2018-2022гг.	Средства федерального бюджета	607,5	0	0	0	0	0	0		
	2018-2022гг.	Средства бюджета Московской области	260,4	0	0	0	0	0	0		
	2018-2022гг.	Внебюджетные источники	539,3	38123,2	0	9530,8	9530,8	9530,8	9530,8		
Мероприятие 1.2. Обеспечение жильем молодых семей и молодых специалистов, проживающих и работающих в сельской местности		Итого:	0	16325,2		4081,3	4081,3	4081,3	4081,3	Администрация Рузского городского округа Московской области, Жилищный отдел	Ввод (приобретение) жилья для молодых семей и молодых специалистов, - 0,348 тыс. кв. метров
	2018-2022гг.	Средства бюджета Рузского городского округа	0	6 628,8	0	1 657,2	1 657,2	1 657,2	1 657,2		
	2018-2022гг.	Средства федерального бюджета	0	0	0	0	0	0	0		
	2018-2022гг.	Средства бюджета Московской области	0	0	0	0	0	0	0		
	2018-2022гг.	Внебюджетные источники	0	9 696,4	0	2 424,1	2 424,1	2 424,1	2 424,1		





Приложение № 9
к постановлению администрации
Рузского городского округа от
« 04.04.2019 » г. № 1056

Приложение № 3 к Подпрограмме II

Обоснование финансовых ресурсов, необходимых для реализации мероприятий подпрограммы Устойчивое развитие сельских территорий муниципальной программы Рузского городского округа «Развитие сельского хозяйства Рузского городского округа» на 2018-2022 годы

Наименование мероприятия программы (подпрограммы)	Источник финансирования	Расчет необходимых финансовых ресурсов на реализацию мероприятия	Общий объем финансовых ресурсов, необходимых для реализации мероприятия, в том числе по годам	Эксплуатационные расходы, возникающие в результате реализации мероприятия
Подпрограмма 2: Устойчивое развитие сельских территорий				
Мероприятие 1.1. Улучшение жилищных условий граждан Российской Федерации, проживающих в сельской местности, в т. ч. молодых семей и молодых специалистов	Согласно условиям подпрограммы «Устойчивое развитие сельских территорий» государственной программы Московской области «Сельское хозяйство Подмосковья», утвержденной постановлением Правительства МО от 13.08.2013 № 602/31, социальные выплаты гражданам, в том числе молодым семьям и молодым специалистам, предоставляются за счет средств федерального бюджета, бюджета	Расчетная стоимость строительства (приобретения) жилья, используемая для расчета размера социальных выплат гражданам, в том числе молодым семьям и молодым специалистам, определяется исходя из размера общей площади жилого помещения, установленного для семей разной численности (33 кв. метра - для одиноко проживающих граждан, 42 кв. метра - на семью из 2 человек и по 18 кв. метров на каждого члена семьи при численности семьи, составляющей 3 и более человек), и стоимости 1 кв. метра общей площади жилья в сельской местности на территории Московской области, утвержденной Комитетом по ценам и тарифам Московской области на	2018 год (тыс.руб.): Средства бюджета РГО – 0 Средства бюджета МО – 0 Средства федерального бюджета – 0 Внебюджетные источники (собственные и ипотечные средства, привлеченные для покупки (строительства) жилья) – 0 2019 год (тыс.руб.): Средства бюджета РГО – 2900,1 Средства бюджета МО – 0 Средства федерального бюджета – 0 Внебюджетные источники (собственные и ипотечные средства, привлеченные для покупки (строительства) жилья) – 9530,8 2020 год (тыс.руб.): Средства бюджета РГО – 2900,1 Средства бюджета МО – 0	-

	<p>Московской области и средств бюджетов муниципальных образований.</p>	<p>очередной финансовый год. Объем субсидии, направляемый на улучшение жилищных условий молодых семей и молодых специалистов, устанавливается в размере не менее 70 процентов от расчетной стоимости строительства (приобретения) жилья.</p>	<p>Средства федерального бюджета – 0 Внебюджетные источники (собственные и ипотечные средства, привлеченные для покупки (строительства) жилья) –9530,8 2021 год (тыс.руб.): Средства бюджета РГО – 2900,1 Средства бюджета МО – 0 Средства федерального бюджета – 0 Внебюджетные источники (собственные и ипотечные средства, привлеченные для покупки (строительства) жилья) –9530,8 2022 год (тыс.руб.): Средства бюджета РГО – 2900,1 Средства бюджета МО – 0 Средства федерального бюджета – 0 Внебюджетные источники (собственные и ипотечные средства, привлеченные для покупки (строительства) жилья) –9530,8</p>	
<p>Мероприятие 1.2. Обеспечение жильем молодых семей и молодых специалистов, проживающих и работающих в сельской местности</p>			<p>2018 год (тыс.руб.): Средства бюджета РГО – 0 Средства бюджета МО – 0 Средства федерального бюджета – 0 Внебюджетные источники (собственные и ипотечные средства, привлеченные для покупки (строительства) жилья) – 0 2019 год (тыс.руб.): Средства бюджета РГО – 1657,2 Средства бюджета МО – 0 Средства федерального бюджета – 0 Внебюджетные источники (собственные и ипотечные средства, привлеченные для покупки (строительства) жилья) – 2424,1 2020 год (тыс.руб.): Средства бюджета РГО – 1657,2 Средства бюджета МО –0 Средства федерального бюджета – 0 Внебюджетные источники (собственные и ипотечные средства,</p>	

			привлеченные для покупки (строительства) жилья) – 2424,1 <u>2021 год (тыс.руб.):</u> Средства бюджета РГО – 1657,2 Средства бюджета МО – 0 Средства федерального бюджета – 0 Внебюджетные источники (собственные и ипотечные средства, привлеченные для покупки (строительства) жилья) – 2424,1 <u>2022 год (тыс.руб.):</u> Средства бюджета РГО – 1657,2 Средства бюджета МО – 0 Средства федерального бюджета – 0 Внебюджетные источники (собственные и ипотечные средства, привлеченные для покупки (строительства) жилья) – 2424,1	
--	--	--	---	--

