



АДМИНИСТРАЦИЯ
РУЗСКОГО МУНИЦИПАЛЬНОГО РАЙОНА
МОСКОВСКОЙ ОБЛАСТИ

ПОСТАНОВЛЕНИЕ

от 30.10.2015 № 1047

О внесении изменений в муниципальную программу Рузского муниципального района «Развитие культуры Рузского муниципального района на 2015-2019 годы», утвержденную постановлением администрации Рузского муниципального района от 14.10.2014 года №2598 «Об утверждении муниципальной программы Рузского муниципального района «Развитие культуры Рузского муниципального района на 2015-2019 годы»

В соответствии с Бюджетным кодексом Российской Федерации, постановлением администрации Рузского муниципального района от 24.12.2014 года №3285 «Об утверждении Порядка разработки и реализации муниципальных программ Рузского муниципального района», постановлением администрации Рузского муниципального района от 13.10.2014 года №2581 "Об утверждении перечня муниципальных программ Рузского муниципального района Московской области, подлежащих реализации в 2015-2019 годах в новой редакции», руководствуясь Уставом Рузского муниципального района, постановляю:

1. Муниципальную программу Рузского муниципального района «Развитие культуры Рузского муниципального на 2015-2019 годы», утвержденную постановлением администрации Рузского муниципального района от 14.10.2014 года №2598 изложить в новой редакции (прилагается).

2. Опубликовать настоящее постановление в газете «Красное знамя» и разместить на официальном сайте администрации Рузского муниципального района в сети «Интернет».

Руководитель администрации

М.В. Тарханов

Верно: начальник общего отдела

Л.В. Спиридонова





УТВЕРЖДЕНА
Постановлением администрации
Ружского муниципального района

от 30.10.2015 г. № 2047

**МУНИЦИПАЛЬНАЯ ПРОГРАММА
«Развитие культуры Ружского муниципального района»
на 2015-2019 г.г.»**

**ПАСПОРТ МУНИЦИПАЛЬНОЙ ПРОГРАММЫ
«РАЗВИТИЕ КУЛЬТУРЫ РУЗСКОГО МУНИЦИПАЛЬНОГО РАЙОНА
НА 2015-2019 г.г.»**

Наименование муниципальной программы	«Развитие культуры Рузского муниципального района на 2015-2019гг.»
Цель муниципальной программы	Повышение качества жизни населения Рузского района путем развития услуг в сфере культуры и туризма
Задачи муниципальной программы	<p>Организация библиотечного обслуживания населения;</p> <p>Организация досуга и предоставление услуг организаций культуры доступа к музейным фондам;</p> <p>Сохранение, использование, популяризация и охрана объектов культурно-исторического наследия Рузского муниципального района;</p> <p>Поддержка традиционного народного художественного творчества, сохранение, возрождение и развитие народных художественных промыслов на территории Рузского муниципального района;</p> <p>Развитие рынка туристских услуг на территории Рузского муниципального района и создание благоприятных условий для развития внутреннего и въездного туризма;</p> <p>Продвижение туристского продукта, представляемого на территории Рузского муниципального района, на туристском рынке Московской области и РФ;</p> <p>Развитие туристской инфраструктуры;</p> <p>Укрепление и модернизация материально-технической базы муниципальных учреждений культуры Рузского муниципального района.</p> <p>Организация осуществления функций и полномочий по управлению и обслуживанию учреждений в сфере культуры;</p> <p>Развитие парков культуры и отдыха;</p> <p>Осуществление культурно-социальных функций - проведение культурно-массовых мероприятий, праздников, концертов.</p>
Координатор муниципальной программы	Заместитель руководителя администрации Рузского муниципального района Е.А. Медведева
Муниципальный заказчик муниципальной программы	Муниципальное казенное учреждение Рузского муниципального района «Комитет по культуре и туризму»
Сроки реализации муниципальной программы	2015-2019 годы
Перечень подпрограмм	<p>Подпрограмма I «Библиотечное обслуживание населения на территории Рузского муниципального района».</p> <p>Подпрограмма II «Организация досуга и предоставление услуг организаций культуры доступа к музейным фондам».</p> <p>Подпрограмма III «Сохранение, использование, популяризация и охрана объектов культурного наследия (памятников истории и культуры народов Российской Федерации)».</p> <p>Подпрограмма IV «Развитие местного традиционного народного художественного творчества и участие в сохранении, возрождении и</p>

	<p>развитии народных художественных промыслов, народного художественного творчества».</p> <p>Подпрограмма V «Создание условий развития туризма в Рузском муниципальном районе».</p> <p>Подпрограмма VI «Укрепление материально-технической базы муниципальных учреждений культуры Рузского муниципального района».</p> <p>Подпрограмма VII «Обеспечивающая подпрограмма»</p> <p>Подпрограмма VIII «Развитие парков культуры и отдыха»</p>					
Источники финансирования муниципальной программы, в том числе по годам:	Расходы (тыс. рублей)					
	Всего	2015 год	2016 год	2017 год	2018 год	2019 год
Средства бюджета Рузского муниципального района	417 621,97	77 125,31	79 123,43	82 289,16	87 389,42	91 694,65
Средства бюджета городского поселения Руза	0	0	0	0	0	0
Средства бюджета Московской области	0	0	0	0	0	0
Итого	417 621,97	77 125,31	79 123,43	82 289,16	87 389,42	91 694,65
Планируемые результаты реализации муниципальной программы	<p>Среднемесячная номинальная начисленная заработная плата работников муниципальных учреждений культуры и искусства: в 2015г.- 29049,47руб.; в 2016г.-33955,48 руб.; в 2017г.-45386,9 руб.; в 2018г.- 49562,5 руб.; в 2019г.- 49562,5 руб.</p> <p>Соотношение средней заработной платы работников муниципальных учреждений культуры к средней заработной плате в Московской области: в 2015г.- 71,7%; в 2016г.-80,2%; в 2017г.-100% ; в 2018г.- 100%; в 2019г.- 100%.</p> <p>Уровень фактической обеспеченности библиотеками от нормативной потребности: в 2015г.- 66,7%; в 2016г.-66,7%; в 2017г.-66,7%; в 2018г.- 66,7%; в 2019г.- 66,7%.</p> <p>Увеличение количества предоставляемых муниципальными библиотеками Рузского муниципального района муниципальных услуг в электронном виде: в 2015г.- 100%; в 2016г.-100%; в 2017г.-100%; в 2018г.- 100%; в 2019г.- 100%.</p> <p>Уровень фактической обеспеченности клубами и учреждениями клубного типа от нормативной потребности: в 2015г.- 91,3%; в 2016г.-91,3%; в 2017г.-91,3%; в 2018г.- 91,3%; в 2019г.- 91,3%.</p> <p>Увеличение посещаемости музейных учреждений (индивидуальных и экскурсионных), посещений на 1 жителя в год:</p>					

в 2015г.- 0,46%; в 2016г.-0,48%; в 2017г.-0,50%; в 2018г.- 0,52%; в 2019г.- 0,54%.

Увеличение количества выставочных проектов, % к предыдущему году:

в 2015г.- 50%; в 2016г.-50%; в 2017г.-100%; в 2018г.- 100%; в 2019г.- 100%.

Количество стипендий выдающимся деятелям культуры и искусства Московской области:

в 2015г.- 0 ед; в 2016г.- 0 ед; в 2017г.- 1 ед; в 2018г.- 1 ед; в 2019г.- 1 ед.

Доля объектов культурного наследия, находящихся в муниципальной собственности и требующих консервации или реставрации, в общем количестве объектов культурного наследия, находящихся в муниципальной собственности:

в 2015г.- 0%; в 2016г.-0%; в 2017г.-0%; в 2018г.- 0%; в 2019г.- 0%.

Количество усадеб, переданных в аренду на условиях восстановления:

в 2015г.- 0 ед; в 2016г.-0 ед; в 2017г.-1ед; в 2018г.- 1ед; в 2019г.- 1ед.

Количество участников конкурсов, смотров, фестивалей, чел в 2015г.- 29чел.; в 2016г.- 30чел.; в 2017г.- 31чел.; в 2018г.- 32чел.; в 2019г.- 33чел.

Доля населения, участвующего в коллективах народного творчества и школах искусств:

в 2015г.- 4,99%; в 2016г.-5,57%; в 2017г.-5,56%; в 2018г.- 5,54%; в 2019г.- 5,57%.

Объем платных туристских услуг, оказанных населению:

в 2015г.- 22 млн. руб.; в 2016г.- 23 млн. руб.; в 2017г.- 24 млн. руб.; в 2018г.- 25 млн. руб.; в 2019г.- 27 млн. руб.

Объем платных услуг гостиниц и аналогичных средств размещения туристов:

в 2015г.- 23 млн. руб.; в 2016г.- 24 млн. руб.; в 2017г.- 26 млн. руб.; в 2018г.- 27 млн. руб.; в 2019г.- 28 млн. руб.

Доля муниципальных учреждений культуры, здания которых находятся в аварийном состоянии или требуют капитального ремонта, в общем количестве муниципальных учреждений культуры:

в 2015г.- 13,33%; в 2016г.-13,33%; в 2017г.-13,33%; в 2018г.- 13,33%; в 2019г.- 13,33%.

Увеличение численности участников культурно-досуговых мероприятий:

в 2015г.- 6,8%; в 2016г.-7%; в 2017г.-7,1%; в 2018г.- 7,2%; в 2019г.- 7,3%.

Доля учреждений социальной сферы, применивших нормативы коммунальных услуг *) рейтинг с 2015 года:

в 2015г.-100%; в 2016г.-100%; в 2017г.-100%; в 2018г.- 100%; в 2019г.- 100%.

Доля выполнения муниципального задания централизованной бухгалтерией по отношению к утвержденным объемным показателям ежегодно - 100%;

Доля фактического количества проведенных Комитетом по культуре и туризму процедур закупок в общем количестве запланированных процедур закупок:

в 2015г.- 100%; в 2016г.-100%; в 2017г.-100%; в 2018г.- 100%; в 2019г.- 100%.

Уровень фактической обеспеченности парками культуры и отдыха от нормативной потребности:

в 2015г.- 50%; в 2016г.-50%; в 2017г.-50%; в 2018г.- 50%; в 2019г.- 100%.

Увеличение числа посетителей парков:

в 2015г.- 115%; в 2016г.-115%; в 2017г.-115%; в 2018г.- 115%; в 2019г.-

	<p>115%.</p> <p>Количество благоустроенных парков культуры и отдыха в муниципальном образовании;</p> <p>в 2015г.- 0 ед; в 2016г.- 0 ед; в 2017г.-0 ед; в 2018г.- 0 ед; в 2019г.- 1 ед.</p> <p>Количество созданных парков культуры и отдыха в муниципальном образовании;</p> <p>в 2015г.- 0 ед; в 2016г.- 0 ед; в 2017г.-0 ед; в 2018г.- 0 ед; в 2019г.- 1 ед.</p>
--	--

1. Характеристика ситуации и основных проблем сферы культуры Рузского муниципального района

1. На сегодняшний день на территории Рузского муниципального района расположено 10 усадебных комплексов, из них 4 – федерального значения, 4 - регионального, 2 – выявленных.

Два объекта: усадьба «Покровское - Шереметьево» и усадьба «Волинчино» находятся в хорошем состоянии, используются как объекты учреждений здравоохранения.

Из оставшихся 8 усадебных комплексов: 1 объект находится в частной собственности (усадьба «Аннино»), 1 объект - в собственности Российской Федерации (усадьба Богородское), 5 - в собственности Московской области (усадьба Никольское- Гагарино, усадьба Поречье, усадьба Любвино, усадьба Васильевское и усадьба Бороденки), 1 объект- дом - музей В.А. Гиляровского в 2002 г. сгорел, его принадлежность устанавливается.

Все 8 усадеб являются проблемными объектами, так как большинство усадебных построек находятся в разрушенном состоянии или вообще не сохранились.

Так, в усадьбах Васильевское, Богородское и Поречье сохранились и функционируют только отреставрированные церкви, принадлежащие местной религиозной организации. В с. Васильевское и Богородское имеются остатки кирпичных усадебных построек и оград.

В усадьбах Любвино и Аннино сохранились Главные дома, но не используются и находятся в неудовлетворительном состоянии: разрушаются снаружи, внутри поражены плесенью и грибком. В усадьбе Любвино до 2012 года располагалась ГОУ «Санаторно-лесная школа №5», принадлежащая Департаменту имущества г. Москвы. Усадьба Аннино не используется с 2010 года, ранее в ней была база отдыха ОАО «Российская самолетостроительная корпорация «МИГ», которая является собственником объекта. Работает отреставрированная церковь.

В усадьбе Никольское - Гагарино отреставрирована церковь, усадебные постройки частично сохранились и используются в хозяйственных нуждах. Главный дом и два флигеля отапливаются, внутренние помещения поддерживаются в годном для эксплуатации состоянии, хотя снаружи требуется полный капитальный ремонт или реставрация. Здесь расположена ГБУЗ Московской области «Психиатрическая больница №4», на правах постоянного бессрочного пользования. Той же больнице принадлежит объект «хозяйственный комплекс Бороденки, где сохранился дом управляющего и хозяйственные постройки, используемые в хозяйственных нуждах больницы. Расположенный неподалеку клуб для рабочих почти полностью разрушен, остались обломки кирпичных стен здания.

Одной из важнейших задач муниципальной программы «Развитие культуры Рузского муниципального района на 2015-2019 гг.» (далее – Программа) является организация мероприятий по инвентаризации объектов культурного наследия на территории района.

2. В Рузском муниципальном районе функционируют 2 муниципальных музея.

В настоящее время музеи Рузского района включены в туристические маршруты региональных туристических фирм и традиционно принимают участие в региональных и общероссийских туристических выставках.

Уровень и качество предоставляемых услуг не всегда в полной мере соответствуют потребностям жителей в информационном обеспечении. Спрос на музейные услуги определяется рядом показателей, в числе которых информационная доступность, современность и техническая оснащенность музейных экспозиций, сменяемость выставок.

наличие инфраструктуры для приема посетителей, наличие помещений и специального оборудования для организации массовых мероприятий.

Увеличение спектра услуг, предоставляемых музеями невозможно без принятия комплексных мер, направленных на улучшение материально-технической базы, обновление экспозиций и принятие мер по сохранению музейных предметов.

В музеях Рузского муниципального района фондовые помещения не соответствуют нормативным требованиям по сохранности предметов Музейного фонда. Отсутствие специально оборудованных помещений фондохранилищ.

Поэтому актуальным становится приобретение специализированного фондового оборудования для фондохранилищ, что в будущем снизит затраты на реставрацию предметов Музейного фонда.

Современный посетитель требует новых экспозиционных решений с применением современного информационного и технологического оборудования (аудио-, видео-, мультимедиа), поэтому выделение средств на создание экспозиций является необходимым условием для сохранения привлекательности районных музеев.

Недостаточное оснащение современным информационным и технологическим оборудованием: компьютерами, аудио-, видео-, мультимедиа оборудованием не позволяет в настоящее время внедрять современные информационные методы представления музейных предметов в виртуальном пространстве, обеспечивать предоставление электронных услуг в сети Интернет, развивать технологии безбумажного документооборота и прочее.

Для обеспечения эффективности проведения работ по внесению в Госкаталог сведений о музейных предметах и музейных коллекциях в первую очередь необходимо внести данные из электронного каталога музея, для создания которого необходимо современное программное обеспечение (КАМИС, АС «Музей»).

3. Основной объем библиотечно-информационных услуг населению Рузского района оказывают общедоступные библиотеки. В настоящее время сеть библиотек Рузского района состоит из 1 районной межпоселенческой библиотеки, 3 поселковых, 1 городской и 22 сельских библиотек.

Показатели библиотечно-информационного обслуживания населения Московской области, в частности, уменьшение числа пользователей на 1,1 процента по сравнению с 2011 годом, числа посещений библиотек на 2,3 процента по сравнению с 2011 годом, объемов книговыдачи на 2,7 процента по сравнению с 2011 годом.

Библиотечно-информационное обслуживание населения Рузского района определяется, в первую очередь, двумя факторами: это новые поступления в библиотеку и информационная доступность.

Проблема комплектования библиотечных фондов стоит особенно остро. Международные стандарты ИФЛА/ЮНЕСКО и российские социальные нормативы в библиотечном деле для обеспечения качественного библиотечно-информационного обслуживания населения рекомендуют объем новых ежегодных поступлений в библиотечные фонды на уровне 250 экземпляров на 1000 жителей. Слабое ежегодное обновление фондов, отсутствие в сельских библиотеках мультимедийной продукции приводит к ситуации, когда библиотечный фонд состоит из морально и физически устаревшей литературы, что не способствует полноценному удовлетворению образовательных и культурных запросов пользователей библиотек.

Низкое в материально-техническом отношении состояние общедоступных библиотек по помещениям, оборудованию, мебели, уровню информатизации библиотечно-информационных процессов не соответствует современным требованиям к публичным библиотекам как к информационно-библиотечным центрам городских и сельских поселений.

Компьютерное оборудование муниципальных библиотек Рузского района частично состоит из устаревшей и изношенной техники, нет лицензионных программ. На сегодняшний день существует проблема потребности государственных библиотек в лицензионных общесистемных программных продуктах. Отсутствие в сельских библиотеках района лицензионной системы ИРБИС-64 делает невозможным ведение сводного

электронного каталога, внедрение электронного читательского билета, оперативного обслуживания пользователей.

Отсутствует система электронного читательского билета, электронного учета и выдачи книг.

Все это негативно сказывается на привлечении в библиотеки молодежи, особенно требовательной к современным услугам и сервисам.

Также большинство муниципальных библиотек требуют капитального ремонта и модернизации.

Кроме того, здания и помещения библиотек недостаточно оснащены системами охраны и пожарной безопасности. Оборудование для обслуживания инвалидов и других маломобильных категорий населения отсутствует.

Все это не позволяет библиотекам выполнять их социальную функцию общедоступных центров культуры, информации, эстетического и нравственного развития жителей, воспитания детей и молодежи, что и подтверждается отрицательной динамикой таких показателей как количество зарегистрированных читателей и количество посещений общедоступных библиотек. Поэтому задачи по созданию современного, технологичного информационного пространства, формированию эффективной культурно-образовательной, просветительской среды развития населения Рузского района, и в первую очередь детей и молодежи, стоят со всей очевидностью.

4. Развитие местного традиционного народного художественного творчества и участие в сохранении, возрождении и развитии народных художественных промыслов, народного художественного творчества.

Для динамичного развития местного традиционного народного художественного творчества, возрождения и развития народных художественных промыслов, народного художественного творчества необходимо уделять большое внимание укреплению материально-технической базы учреждений. Материально-техническая оснащенность учреждений не соответствует современным стандартам, информационным и культурным запросам населения района. Необходимо укрепление ресурсного обеспечения учреждений в сфере культуры, приобретение современного оборудования, учебно-наглядных пособий, сценических костюмов, реквизитов, современного программного обеспечения, компьютерной техники, в результате ожидается повысить удовлетворенность населения качеством предоставляемых услуг дополнительного образования детей в сфере культуры.

В настоящее время имеются следующие проблемы благоустройства:

Тучковская детская музыкальная – требуется капитальный ремонт. Главной проблемой школы является отсутствие концертного зала, что значительно осложняет учебный процесс, концертную деятельность и просветительскую работу. В связи с тем, что здание, в котором находится учреждение, не имеет достаточного количества учебных классов и не приспособлено для профессиональных занятий музыкой, нет возможности развития школы (открытие новых современных форм обучения).

Колюбакинская детская художественная школа. При открытии филиала в пос. Тучково контингент учащихся увеличится. В настоящее время существуют проблемы в открытии филиала. Необходимо восстановление водоснабжения, водоотведения и отопления в здании школы, ремонт в здании, ремонт ступенек, коридора школы, установка двери запасного выхода, выкладывание дорожки из плитки к зданию. Так же территория около школы в п. Колюбакино нуждается в благоустройстве, необходимо: выкорчевать пни, проложить дорожку из плитки, построить беседку для работы на пленэре.

Детская хореографическая школа «Ружаночка». Основная проблема: требуется отдельное помещение для школы, на Володарского д.10 - где сейчас располагается школа не хватает хореографических залов для занятий учащихся, нет учительской для педагогов. Нет договора аренды с ЦКиИ г. Руза, где школа использует 2 хореографических зала, помещение под костюмерную, кружковую комнату, в которой размещается администрация школы в количестве 4 человек. ЦКиИ находится из-за школы в стесненных условиях. Необходима более существенная финансовая и имущественная поддержка школы (обеспечение оплаты на участие в фестивалях и конкурсах, пошив костюмов, обуви,

транспортные услуги), усовершенствование учебно-материальной базы школы. В настоящее время нет кабинетов директора школы и заместителей, отсутствуют кладовые для хранения бытовой техники для содержания территории школы и уборки помещений, а так же архива и реквизитов.

Дороховская школа искусств. Очень остро стоит вопрос о нехватке учебных помещений для работы школы. Для полного оснащения школы искусств требуются новые инструменты (фортепиано, хореографические станки и зеркала), косметический ремонт имеющихся школьных помещений. Нужна помощь в предоставлении транспорта для поездок детских коллективов на фестивали и конкурсы.

5. Развитие мирового туристского рынка способствует повышению интереса к поиску путей эффективного развития туризма в России. Туризм - одна из наиболее динамично развивающихся отраслей экономики. Однако в настоящее время туризм в Московской области и Рузском муниципальном районе не является значительным источником дохода в бюджеты всех уровней.

Туризм играет важную роль в решении социальных проблем, обеспечивая создание дополнительных рабочих мест, рост занятости и повышение благосостояния населения страны. В настоящее время туризм является одним из важных направлений, влияющих на рост экономики, в том числе на развитие таких сфер экономической деятельности, как услуги туристских компаний, коллективные средства размещения, транспорт, связь, торговля, производство сувенирной и иной продукции, питание, сельское хозяйство, строительство и другие отрасли, тем самым выступая катализатором социально-экономического развития региона.

Важными факторами, оказывающими влияние на доходность туризма, являются природно-климатические и историко-культурные ресурсы, а также политический климат и уровень благоприятствования государственной и муниципальной политики в отношении туризма. Сочетание богатого культурно-исторического наследия Рузского муниципального района с его природно-ресурсными возможностями должно способствовать дальнейшему развитию в районе различных видов туризма - культурно-познавательного, лечебно-оздоровительного, событийного, паломнического, водного, активного, спортивного и других.

Рузский муниципальный район, расположенный на западе Московской области более 50 лет (с 60-х годов) развивается как зона отдыха и рекреации. В советское время на территории района располагались ведомственные санатории, дома отдыха, дома творчества композиторов, литераторов, актеров, пионерские лагеря и выездные детские сады. С начала 90х годов количество ведомственных объектов значительно сократилось, но, несмотря на это, район по-прежнему привлекателен для отдыхающих.

В районе успешно развивается лечебно-оздоровительный туризм. Бальнеологические санатории-курорты «Дорохово», «Подмосковье», «Русь» используют местные источники минеральной воды и лечебные грязи, предлагают большой комплекс лечебных процедур и пользуются большой популярностью у москвичей и жителей других регионов. Сохранившиеся детские оздоровительные лагеря «Энергетик», «Березка», «Старая Руза» и другие принимают в летний период более 6000 детей, что позволяет развивать детский и молодежный туризм и отдых.

Наличие двух водохранилищ Рузского и Озернинского, озер Глубокого и Тростнеского, обширные лесные массивы позволяют развивать эко-туризм. За последние годы построены новые базы отдыха «Хуторок» и «Медвежьи озера», отели «Флагман» и «Форвард», охотничий клуб «Фазан-спортинг», конный двор «Станица», разработаны и успешно осуществляются проект корпоративного отдыха «Соколиная охота», соревнования по подледному лову рыбы «Рузская рыбалка». С развитием фермерского хозяйства на территории района в стадии разработки находятся турпроекты, связанные с агротуризмом.

Особое место занимает культурно-познавательный туризм. Город Руза - старинный русский город, имеет ряд историко-культурных объектов на своей территории - это древнее Городище, в настоящее время используется как парк отдыха и место проведения праздников и фестивалей. Хорошо сохранившаяся старая часть города является объектом показа традиционной архитектуры провинциального города 19 века. В этой части города находится

Рузский краеведческий музей. Удачное месторасположение города Руза на пересечении автомобильных дорог (третьего бетонного кольца, Рижского и Минского шоссе) позволило разработать и осуществить культурно-познавательный турпроект «Перекресток семи дорог», который связал интереснейшие маршруты по Западному Подмоскovie (Звенигород, Волоколамск, Можайск и другие старинные города). Проект рассчитан на 3-7 дней с размещением в г. Руза.

В д. Петришево Рузского района находится мемориальный музей Героя Советского Союза Зои Космодемьянской. Разработан туристический познавательный маршрут для детей и юношества «Рузские рубежи».

Развивается в районе и событийный туризм. Фестивали «Удаль молодецкая», «Гармоника-душа России», (с количеством участников из других регионов от 100 до 300 человек), турпроект «Православные традиции», включающий в себя народные гулянья и праздники «Спасы на Рузе», «Крещенский вечерок», «Ярмарку на Покрова», на протяжении многих лет привлекают в район туристов.

В связи с вводом в строй Дворца водных видов спорта «Руза», город Руза стал и центром спортивного туризма. За прошедшие четыре года с момента открытия Дворца в нем проведены Чемпионаты и Кубки России, Кубки европейских чемпионов, многие областные соревнования. Дворец водных видов спорта принимает участников УТС сборных команд Московской области и Москвы. Поток иногородних спортсменов в ДВВС «Руза» составляет около 35000 человек/дней в год.

На территории района находится софтбольный клуб «Карусель», на специализированном стадионе которого проходят игры Чемпионата России, международные встречи по софтболу. В Рузском районе, в 10 км от города в деревне Ватулино, находятся аэродром и авиаклуб, на базе которых в перспективе могут проводиться крупные соревнования по парашютному виду спорта, на проведение таких соревнований есть запрос от Федерации парашютного спорта России.

Основными проблемами в развитии туристско-рекреационного комплекса Рузского муниципального района являются:

- недостаточно развитая туристская инфраструктура, малое количество гостиничных средств размещения с международным уровнем сервиса, предприятий общественного питания, обслуживающих туристов, транспорта туристского класса, что приводит к высокой стоимости услуг, предлагаемых туристам, существенно превышающей среднеевропейский уровень;

- препятствия для привлечения инвестиций в туристскую инфраструктуру, состоящие в отсутствии готовых инвестиционных площадок, невыгодных условиях аренды земельных участков, наличии административных барьеров;

- сохраняющийся дефицит квалифицированных профессиональных кадров, особенно среднеспециального и среднепрофессионального уровня обучения, что определяет невысокое качество обслуживания в секторах туристской индустрии.

- недостаточная государственная некоммерческая реклама туристских возможностей, как на зарубежных направляющих рынках, так и внутри страны, что связано с ограниченным бюджетным финансированием;

- устаревшая и недостаточно эффективно используемая ресурсная база в сфере санаторно-курортного, оздоровительного и медицинского туризма (пансионаты и санатории);

- неразвитость транспортной инфраструктуры (низкое качество дорог и уровня придорожного обслуживания и т. д.).

В настоящее время возможность увеличения числа туристов сдерживается отсутствием гостиницы в городе Руза. На сегодняшний день город Руза испытывает острую необходимость в комфортных средствах размещения в связи с их полным отсутствием. Ресурсные возможности района позволяют при соответствующем уровне развития туристской инфраструктуры, а также строительства гостиниц экономкласса (2-3 звезды) существенно увеличить прием туристов.

Туристский потенциал Рузского муниципального района используется не в полном объеме, строительство туристских объектов осуществляется хаотично. В связи с этим возникла необходимость комплексного и системного подхода к развитию внутреннего и въездного туризма в Московской области и в Рузском районе, в частности. Дальнейшее развитие туристских объектов и комплексов невозможно без создания необходимой обеспечивающей инфраструктуры.

В Рузском районе неравномерно сформирована туристская инфраструктура. Недостаточное количество средств размещения (пансионаты, дома отдыха, гостиницы) класса 2-3 звезды, придорожного сервиса, подъездных путей к объектам показа, объектов питания, муниципальных зон массового отдыха и др.

Развитие сферы туризма в районе во многом зависит от эффективности государственного и местного регулирования и поддержки бизнеса. Использование научно обоснованного эффективного потенциала, российских традиций гостеприимства и международного опыта позволит на современном уровне удовлетворять потребности в туристских услугах граждан Российской Федерации и иностранных граждан.

Системное развитие туризма позволит значительно увеличить поток туристов в Рузский муниципальный район и, как следствие, обеспечить рост поступлений в бюджет, а с другой стороны, учитывая воздействие туризма на все стороны жизни общества, развитие смежных отраслей экономики и повышение занятости населения.

Необходимость устранения выявленных проблем развития туризма в Рузском муниципальном районе требует системного подхода к решению сформулированных задач развития туризма, скоординированных действий органов исполнительной власти Московской области и органов местного самоуправления, привлечения финансовых средств из различных источников и использования специальных инструментов контроля и повышения эффективности бюджетных расходов, а значит, требует более высокого в целом уровня управления деятельностью по развитию туризма в Рузском муниципальном районе

6. Для динамичного развития народного творчества, культурно-досуговой деятельности, библиотечного и музейного дела необходимо уделять большое внимание укреплению материально-технической учреждений. Материально-техническая оснащенность учреждений культуры не соответствует современным стандартам, информационным и культурным запросам населения района. Необходимо укрепление ресурсного обеспечения учреждений в сфере культуры, приобретение современного оборудования, лицензионных программ, учебно-наглядных пособий, сценических костюмов, реквизитов, современного программного обеспечения, звукового и светового оборудования, компьютерной техника, видеопроекторов в результате ожидается повысить удовлетворенность населения качеством предоставляемых услуг в сфере культуры

Капитальный ремонт и строительство в сфере культуры - позволит создать привлекательный вид учреждений сферы культуры и благоприятные условия для труда. За счет расширения площади учреждений культуры увеличится объем оказываемых услуг, что позволит привлечь большее количество детей и подростков в занятиях в кружках, а также увеличить посещаемость в музеях и библиотеках

Для повышения качества услуг, увеличения собственных доходов учреждений, получаемых от иной приносящей доход деятельности, повышение конкурентоспособности необходимо укреплять материально-техническую базу учреждений культуры. Концентрация ресурсов Программы направлена на обеспечение жизнедеятельности учреждений культуры и искусства.

7. На территории Рузского муниципального района в городском поселении Руза находится Парк культуры и отдыха «Городок», который является археологическим памятником XVI века федерального значения. Площадь 6,3 га. Благодаря укрепленному Городку, в 1618 году Руза смогла устоять во время осады польского королевича Владислава. В 1905 году в юго-западной части городка над обрывом к реке на средства комитета трезвости было построено уникальное здание городской библиотеки - читальни. Вдоль валов были проложены дорожки и посажены деревья. В 1906 году при библиотеке возник музей местного края. В 1911 году при библиотеке - музее впервые в Московской губернии был

создан "Музей быта" со специально построенной "местной этнографической избой" и предметами уходящего крестьянского быта. В Великую Отечественную войну (1941-1942 гг.) фашисты при отступлении из города Рузы безжалостно сожгли все, что было на территории городища. Краеведческий Музей на древнем городке был восстановлен в 1970-х г по рисункам здания библиотеки братьев Елагиных. Уникальность парка состоит в том, что он является ботаническим садом. Здесь произрастают более 70 видов деревьев и 40 видов кустарника, среди которых встречаются редкие для этих мест. Со старого городища открывается вид на церковь Покрова Божьей Матери, храм Димитрия Солунского, Воскресенский собор. Сейчас парк культуры и отдыха «Городок» является любимым местом отдыха жителей города и детей. В парке проводят праздничные мероприятия и концерты. Красивые деревянные постройки парка могут быть интересны детям не только чтобы поиграть в них, но и для изучения древних сооружений из дерева. В парке «Городок» летом 2012 года появилась аллея семьи, которую открыли в День семьи, любви и верности, празднуемый в честь святых Петра и Февронии Муромских.

Инфраструктура парка: дорожно-тропиночная сеть, освещение, малые архитектурные формы, детская площадка, зона тихого отдыха, тревожная кнопка для вызова полиции, вековые зеленые насаждения по всей территории парка; аллеи асфальтированные – 3, оснащены урнами, лавочками и стилизованными фонарными столбами (36 фонарей), деревянные строения: 4 беседки, смотровая башня, 2 смотровые площадки по южному склону, открытая танцплощадка, имеющая декоративное плиточное покрытие, декоративные деревянные ворота с элементами частоккола, справа от ворот вниз уходит деревянная лестница с перилами, аттракционы (надувной батут, паровозик, тренажеры).

Перечень услуг, оказываемых на территории парка: организация проведения досуга; организация и проведение культурно-спортивных мероприятий, соревнований, показательных выступлений, праздников и др. мероприятий, оказание платных услуг.

2. Прогноз развития сферы культуры

Инерционный прогноз развития сферы культуры

При отсутствии поддержки в сфере культуры продолжится тенденция снижения качества и количества оказываемых услуг, снизится уровень удовлетворенности населения услугами культуры. Продолжится ухудшение состояния материально-технической базы учреждений культуры.

Снизится конкурентоспособность учреждений в сфере культуры ввиду отсутствия обновления репертуара и уменьшения количества гастролей, поддержки фольклорных, самодеятельных коллективов, мастеров декоративно-прикладного искусства, молодых исполнителей и молодых талантливых авторов, победителей и лауреатов различных конкурсов коллективов учреждений культуры, уменьшения количества гастролей и выставок, что приведет к низкому уровню исполнительного мастерства коллективов, ансамблей, по-прежнему значительной останется доля музейных предметов, требующих реставрации, в связи с отсутствием фондового и реставрационного оборудования.

Отсутствие системы морального и материального стимулирования и благоприятных условий труда для работников в сфере культуры создаст отток специалистов из отрасли культуры в другие отрасли, это приведет к нехватке специалистов и как следствие уменьшению предметных направлений и количеству занятых детей и молодежи в учреждениях в сфере культуры.

Будет замедлено развитие культурно-познавательного туризма.

Прогноз развития сферы культуры с учетом реализации Программы

Реализация Программы к 2019 году позволит оптимизировать и модернизировать сеть муниципальных учреждений культуры, создать условия, обеспечивающие равный и

свободный доступ населения ко всему спектру культурных благ, внедрить современные информационные и творческие технологии в культурную деятельность, создать систему широкой информированности населения о культурной жизни области и установить устойчивую обратную связь.

Это приведет к созданию единого культурного и информационного пространства области; повышению многообразия и богатства творческих процессов в пространстве культуры области; сохранению и популяризации культурно-исторического наследия; модернизации культурного обслуживания жителей села при сохранении историко-культурной среды территорий – мест формирования традиционной культуры.

В результате повысится доступность культурных услуг для всех категорий и групп населения, в том числе путем внедрения дистанционных культурных услуг.

Одним из важнейших результатов реализации Программы должно стать доведение размера средней заработной платы работников учреждений культуры до уровня средней заработной платы в Московской области.

3. Цели и задачи Программы

Цель Программы - повышение качества жизни населения Рузского муниципального района путем развития услуг в сфере культуры и туризма.

Задачи Программы:

сохранение, использование, популяризация и охрана объектов культурно-исторического наследия Рузского муниципального района;

поддержка и развитие традиционного народного художественного творчества, сохранение, возрождение и развитие народных художественных промыслов, творчества на территории Рузского муниципального района;

модернизация материально-технической базы муниципальных учреждений культуры; библиотечное обслуживание население;

организация досуга и предоставление услуг организаций культуры доступа к музейным фондам.

4. Оценка результатов реализации Программы

Система целевых показателей эффективности реализации Программы приведена в приложении №8-14 к Программе.

Состав показателей эффективности реализации Программы увязан с основными мероприятиями и позволяет оценить ожидаемые результаты и эффективность ее реализации на период до 2019 года.

5. Перечень и краткое описание подпрограмм

Подпрограмма I «Библиотечное обслуживание населения на территории Рузского муниципального района».

- Финансовое обеспечение выполнения муниципального задания библиотеками.
- Приобретение работникам сертифицированных средств индивидуальной защиты, а так же смывающих и (или) обеззараживающих средств.
- Поддержка кадрового потенциала сферы культуры.

Подпрограмма II «Организация досуга и предоставление услуг организаций культуры доступа к музейным фондам».

- Финансовое обеспечение выполнения муниципального задания музеями.
- Приобретение работникам сертифицированных средств индивидуальной защиты, а так же смывающих и (или) обеззараживающих средств.
- Финансовое обеспечение выполнения муниципального задания домами культуры.
- Поддержка кадрового потенциала сферы культуры.

Подпрограмма III «Сохранение, использование, популяризация и охрана объектов культурного наследия (памятников истории и культуры народов Российской Федерации)».

- Формирование единого реестра объектов культурного наследия, находящихся на территории Рузского муниципального района.

Подпрограмма IV «Развитие местного традиционного народного художественного творчества и участие в сохранении, возрождении и развитии народных художественных промыслов, народного художественного творчества».

- Приобретение костюмов.

- Развитие культурно-досуговой деятельности и народного художественного творчества.

- Организация выставок.

- Поддержка фольклорных, самодеятельных коллективов, мастеров декоративно-прикладного искусства, молодых исполнителей и молодых талантливых авторов, победителей и лауреатов различных конкурсов.

Подпрограмма V «Создание условий развития туризма в Рузском муниципальном районе».

- Разработка проектов нормативно-правовых актов Рузского муниципального района.

- Мониторинг туристских ресурсов и объектов туристской индустрии.

- Ведение реестра паспортов организаций и предприятий туристской сферы.

- Ведение паспорта туристских ресурсов Рузского муниципального района.

- Формирование реестра стихийных мест (зон) отдыха на территории Рузского муниципального района.

- Формирование реестра объектов благоустройства, коммуникаций и инженерной инфраструктуры в местах экскурсионных маршрутов и объектов показа (парковки, туалеты и пр.)

- Выявление потребности в строительстве, реконструкции объектов общественного питания и сферы услуг, включая сезонные нестационарные и мобильные объекты.

- Разработка туристских маршрутов.

- Организация участия в обучающих мероприятиях для повышения уровня профессиональной подготовки представителей объектов туристской индустрии.

- Методическое сопровождение развития сферы туризма.

- Организация районных мероприятий событийного туризма.

- Субсидии на выполнение муниципального задания МБУ РМР "Центр развития туризма".

- Информационное сопровождение туристской деятельности.

- Издание информационного буклета «Туристские событийные мероприятия Рузского района».

- Подготовка материалов для издания «Справочник путешественника по Московской области».

- Создание и сопровождение районного информационного туристического сайта.

- Создание и размещение на сайте интерактивной карты «Рузский край. Карта путешественника».

- Организация участия в российских и международных туристических выставках (на стенде Московской области).

- Участие в проведении форума «Подмосковье: отдых и туризм».

- Проведение информационных туров в Рузский район.

- Проведение районного конкурса "Руза-10".

- Разработка и реализация проекта «Новый облик города Руза» Рузского муниципального района.

- Формирование туристско-рекреационного кластера.

- Проведение экспертизы инвестиционных туристских проектов в рамках работы Комиссии по инвестиционному развитию Рузского муниципального района.

- Капитальные вложения в объекты обеспечивающей инфраструктуры (канализация, водоснабжение, теплоснабжения, газификации) на земельных участках, на которых

осуществляется строительство туристских объектов (гостиницы, гостиничные комплексы, кемпинги) для туристско-рекреационного кластера «Губернское кольцо Подмосковья».

- Консультационно-методическое сопровождение инвестиционных туристских проектов на территории Рузского муниципального района.

Подпрограмма VI «Укрепление материально-технической базы муниципальных учреждений культуры Рузского муниципального района».

- Модернизация объектов культуры путем проведения капитального ремонта и благоустройства территории.

- Строительство новых объектов культуры и оформление земельных участков.

- Текущий ремонт в сфере культуры.

- Приобретение музыкальных инструментов.

- Приобретение программного обеспечения.

- Приобретение оборудования.

- Организация гастролей.

- Проведение мероприятий, связанных с историческими датами, событиями мировой и отечественной культуры.

- Поддержка издательской деятельности учреждений (полиграфическая и мультимедийная продукция).

- Проведение культурно-массовых мероприятий согласно календарному плану.

Подпрограмма VII «Обеспечивающая подпрограмма»

- Финансовое обеспечение выполнения муниципального задания централизованными бухгалтериями.

- Финансовое обеспечение деятельности Отделом культуры Администрации Рузского муниципального района.

Подпрограмма VIII «Развитие парков культуры и отдыха»

- Развитие парков культуры и отдыха.

- Проведение культурно-массовых мероприятий, праздников, концертов. Осуществление культурно-социальных функций.

6. Характеристика основных мероприятий Программы

Характеристика основных мероприятий Программы приведена в перечнях мероприятий подпрограмм в приложении №18 к Программе. Мероприятия сгруппированы в соответствии с задачами Программы по отраслям деятельности в сфере культуры и туризма.

7. Финансовое обеспечение Программы

Финансирование Программы будет осуществляться из бюджета Рузского муниципального района, бюджета Московской области.

Обоснование объемов финансирования Программы приведено в приложении №17 к Программе.

8. Порядок взаимодействия исполнителей мероприятий Программы, ответственных за выполнение мероприятий Программы и Муниципального заказчика Программы, механизм реализации Программы

Координатор Программы - заместитель руководителя администрации Рузского муниципального района Е.А. Медведева

Заказчик Программы (подпрограммы) – МКУ Рузского муниципального района «Комитет по культуре и туризму» (далее - Комитет по культуре и туризму).

Ответственный за выполнение мероприятия муниципальной программы (подпрограммы) – Комитет по культуре и туризму.

Проект муниципальной программы согласовывается с Отделом правового обеспечения, Финансовым Управлением, Управлением экономического развития и АПК. Сформированный проект утверждается Постановлением администрации Рузского муниципального района.

Координатор муниципальной программы организует работу, направленную на:

1) координацию деятельности заказчика программы и заказчиков подпрограмм в процессе разработки муниципальной программы, обеспечивает согласование проекта постановления администрации Рузского муниципального района об утверждении муниципальной программы и вносит его в установленном порядке на рассмотрение Главы Рузского муниципального района;

2) организацию управления муниципальной программой;

3) создание при необходимости комиссии (штаба, рабочей группы) по управлению муниципальной программой;

4) реализацию муниципальной программы;

5) достижение целей, задач и конечных результатов муниципальной программы.

Заказчик муниципальной программы:

- разрабатывает муниципальную программу;

- формирует прогноз расходов на реализацию мероприятий муниципальной программы (подпрограммы);

- определяет ответственных за выполнение мероприятий муниципальной программы;

- обеспечивает взаимодействие между ответственными за выполнение отдельных мероприятий муниципальной программы и координацию их действий по реализации муниципальной программы (подпрограммы);

- участвует в обсуждении вопросов, связанных с реализацией и финансированием муниципальной программы;

- готовит и представляет координатору муниципальной программы, а также в Управление экономического развития и АПК отчет о реализации муниципальной программы;

- на основании заключения об оценке эффективности реализации муниципальной программы представляет в установленном порядке координатору муниципальной программы предложения о перераспределении финансовых ресурсов между программными мероприятиями, изменении сроков выполнения мероприятий и корректировке их перечня;

- размещает на официальном сайте Рузского муниципального района в сети Интернет утвержденную муниципальную программу;

- обеспечивает эффективность и результативность реализации муниципальной программы.

Заказчик муниципальной программы несет ответственность за подготовку и реализацию муниципальной программы, а также обеспечение достижения количественных и/или качественных показателей эффективности реализации муниципальной программы в целом.

Ответственный за выполнение мероприятия муниципальной программы (подпрограммы):

- формирует прогноз расходов на реализацию мероприятия муниципальной программы (подпрограммы) и направляет его заказчику муниципальной программы (подпрограммы);

- участвует в обсуждении вопросов, связанных с реализацией и финансированием муниципальной программы (подпрограммы) в части соответствующего мероприятия;

- готовит и представляет заказчику муниципальной программы (подпрограммы) отчет о реализации мероприятия.

9. Методика расчета значений показателей эффективности реализации Программы

Методика расчета значений показателей эффективности реализации Программы указана в приложении №30 к муниципальной Программе «Развитие культуры Рузского муниципального района на 2015 – 2019 г.г.»

10. Состав, форма и сроки представления отчетности о ходе реализации мероприятий Программы (подпрограммы)

Контроль за реализацией Программы осуществляется администрацией Рузского муниципального района.

С целью контроля за реализацией муниципальной программы Комитет по культуре и туризму ежеквартально до 20 числа месяца, следующего за отчетным кварталом, направляет в Управление экономического развития и АПК оперативный отчет, который содержит:

- перечень выполненных мероприятий муниципальной программы с указанием объемов и источников финансирования и результатов выполнения мероприятий;
- анализ причин несвоевременного выполнения программных мероприятий.

Оперативный отчет о реализации мероприятий муниципальной программы представляется по форме согласно приложению № 7 к «Порядку разработки и реализации муниципальных программ Рузского муниципального района», утвержденному Постановлением администрации Рузского муниципального района от 01.09.2014 г. №2169 (далее - Порядок).

Отчет направляется в печатном и электронном виде на электронный адрес Управления экономического развития и АПК.

Комитет по культуре и туризму ежегодно готовит годовой отчет о реализации муниципальной программы и до 1 марта года, следующего за отчетным, представляет его в Управление экономического развития и АПК для оценки эффективности реализации муниципальной программы.

После окончания срока реализации муниципальной программы заказчик представляет в Управление экономического развития и АПК Рузского муниципального района на утверждение не позднее 1 июня года, следующего за последним годом реализации муниципальной программы, итоговый отчет о ее реализации.

Оперативный, годовой и итоговый отчеты о реализации муниципальной программы должны содержать:

- 1) аналитическую записку, в которой указываются:
 - степень достижения запланированных результатов и намеченных целей муниципальной программы и подпрограмм;
 - общий объем фактически произведенных расходов, всего и в том числе по источникам финансирования;
- 2) таблицу, в которой указываются:
 - данные об использовании средств бюджета Рузского муниципального района и средств иных привлекаемых для реализации муниципальной программы источников по каждому программному мероприятию и в целом по муниципальной программе;
 - по мероприятиям, не завершённым в утверждённые сроки, - причины их невыполнения и предложения по дальнейшей реализации.


По показателям, не достигшим запланированного уровня, приводятся причины невыполнения и предложения по их дальнейшему достижению.

Годовой отчет о реализации муниципальной программы представляется по формам согласно приложениям № 7 и № 8 к Порядку.

Итоговый отчет о реализации муниципальной программы представляется по формам согласно приложениям № 8 и № 9 к Порядку.

Итоговый отчет о реализации муниципальной программы подлежит опубликованию в СМИ и размещению на официальном сайте Рузского муниципального района.

Отчетность в Министерство Культуры Московской области предоставляется Комитетом по культуре и туризму ежеквартально, не позднее 20 числа месяца, следующего за отчетным (отчет за 1 квартал, 1 полугодие, 9 месяцев, год).






Приложение № 1 к муниципальной программе
 Рузского муниципального района «Развитие культуры
 Рузского муниципального района» на 2015 – 2019 г.г.»

ПАСПОРТ ПОДПРОГРАММЫ I
 «Библиотечное обслуживание населения на территории Рузского муниципального района»

Наименование подпрограммы		Библиотечное обслуживание населения на территории Рузского муниципального района							
Цель подпрограммы		Библиотечное обслуживание населения на территории Рузского муниципального района							
Заказчик подпрограммы		МКУ Рузского муниципального района «Комитет по культуре и туризму»							
Задачи подпрограммы		1. Организация библиотечного обслуживания населения							
Сроки реализации подпрограммы		2015-2019 гг.							
Источники финансирования подпрограммы по годам реализации и главным распорядителям бюджетных средств, в том числе по годам:	Наименование подпрограммы	Главный распорядитель бюджетных средств	Источник финансирования	Расходы (тыс. рублей)					
				2015 год	2016 год	2017 год	2018 год	2019 год	Итого
				Библиотечное обслуживание населения на территории Рузского муниципального района	МКУ РМР «Комитет по культуре и туризму»	Всего: в том числе:	32382,90	34422,10	35799,00
			Средства бюджета Рузского муниципального района	32382,90	34422,10	35799,00	37589,00	39468,45	179661,45
Планируемые результаты реализации подпрограммы		<p>Среднемесячная номинальная начисленная заработная плата работников муниципальных учреждений культуры и искусства: в 2015г.- 29049,47руб.; в 2016г.-33955,48 руб.; в 2017г.-45386,9 руб.; в 2018г.- 49562,5 руб.; в 2019г.- 49562,5 руб. Соотношение средней заработной платы работников муниципальных учреждений культуры к средней заработной плате в Московской области: в 2015г 71,7%; в 2016г.-80,2%; в 2017г.-100% ; в 2018г.- 100%; в 2019г.- 100%. Уровень фактической обеспеченности библиотеками от нормативной потребности: в 2015г.- 66,7%; в 2016г.-66,7%; в 2017г.-66,7%; в 2018г.- 66,7%; в 2019г.- 66,7%. Увеличение количества предоставляемых муниципальными библиотеками Рузского муниципального района муниципальных услуг в электронном виде: в 2015г.- 100%; в 2016г.-100%; в 2017г.-100%; в 2018г.- 100%; в 2019г.- 100%.</p>							



Приложение № 2 к муниципальной программе
 Рузского муниципального района «Развитие культуры
 Рузского муниципального района» на 2015 – 2019 г.г.»

ПАСПОРТ ПОДПРОГРАММЫ II
 «Организация досуга и предоставление услуг организаций культуры доступа к музейным фондам»

Наименование подпрограммы		Организация досуга и предоставление услуг организаций культуры доступа к музейным фондам							
Цель подпрограммы		Организация досуга и предоставление услуг организаций культуры доступа к музейным фондам							
Заказчик подпрограммы		МКУ Рузского муниципального района «Комитет по культуре и туризму»							
Задачи подпрограммы		1. Организация досуга и предоставление услуг организаций культуры доступа к музейным фондам.							
Сроки реализации подпрограммы		2015-2019 гг.							
Источники финансирования подпрограммы по годам реализации и главным распорядителям бюджетных средств, в том числе по годам:	Наименование подпрограммы	Главный распорядитель бюджетных средств	Источник финансирования	Расходы (тыс. рублей)					
				2015 год	2016 год	2017 год	2018 год	2019 год	Итого
				Организация досуга и предоставление услуг организаций культуры доступа к музейным фондам	МКУ РМР «Комитет по культуре и туризму»	Всего: в том числе:	24962,30	26210,39	27258,80
			Средства бюджета Рузского муниципального района	24962,30	26210,39	27258,80	28621,74	30052,83	137106,06
Планируемые результаты реализации подпрограммы		<p>Среднемесячная номинальная начисленная заработная плата работников муниципальных учреждений культуры и искусства: в 2015г.- 29049,47руб.; в 2016г.-33955,48 руб.; в 2017г.-45386,9 руб.; в 2018г.- 49562,5 руб.; в 2019г.- 49562,5 руб. Соотношение средней заработной платы работников муниципальных учреждений культуры к средней заработной плате в Московской области: в 2015г 71,7%; в 2016г.-80,2%; в 2017г.-100% ; в 2018г.- 100%; в 2019г.- 100%. Уровень фактической обеспеченности клубами и учреждениями клубного типа от нормативной потребности: в 2015г.- 91,3%; в 2016г.-91,3%; в 2017г.-91,3%; в 2018г.- 91,3%; в 2019г.- 91,3%. Увеличение посещаемости музейных учреждений (индивидуальных и экскурсионных), посещений на 1 жителя в год: в 2015г.- 0,46%; в 2016г.-0,48%; в 2017г.-0,50%; в 2018г.- 0,52%; в 2019г.- 0,54%. Увеличение количества выставочных проектов, % к предыдущему году: в 2015г.- 50%; в 2016г.-50%; в 2017г.-100%; в 2018г.- 100%; в 2019г.- 100%. Количество стипендий выдающимся деятелям культуры и искусства Московской области: в 2015г.- 0 ед; в 2016г.- 0 ед; в 2017г.- 1 ед; в 2018г.- 1 ед; в 2019г.- 1 ед.</p>							



Рузского муниципального района «Развитие культуры
Рузского муниципального района» на 2015 – 2019 г.г.»

ПАСПОРТ ПОДПРОГРАММЫ III

«Сохранение, использование, популяризация и охрана объектов культурного наследия (памятников истории и культуры народов Российской Федерации)».

Наименование подпрограммы		Сохранение, использование, популяризация и охрана объектов культурного наследия (памятников истории и культуры народов Российской Федерации)							
Цель подпрограммы		Сохранение, использование, популяризация и охрана объектов культурного наследия (памятников истории и культуры народов Российской Федерации)							
Заказчик подпрограммы		МКУ Рузского муниципального района «Комитет по культуре и туризму»							
Задачи подпрограммы		1. Сохранение, использование, популяризация и охрана объектов культурно-исторического наследия Рузского муниципального района;							
Сроки реализации подпрограммы		2015-2019 гг.							
Источники финансирования подпрограммы по годам реализации и главным распорядителям бюджетных средств, в том числе по годам:	Наименование подпрограммы	Главный распорядитель бюджетных средств	Источник финансирования	Расходы (тыс. рублей)					
				2015 год	2016 год	2017 год	2018 год	2019 год	Итого
				0,0	0,0	0,0	0,0	0,0	0,0
	Сохранение, использование, популяризация и охрана объектов культурного наследия (памятников истории и культуры народов Российской Федерации)	МКУ РМР «Комитет по культуре и туризму»	Всего: в том числе:						
Средства бюджета Рузского муниципального района			0,0	0,0	0,0	0,0	0,0	0,0	
Планируемые результаты реализации подпрограммы		Доля объектов культурного наследия, находящихся в муниципальной собственности и требующих консервации или реставрации, в общем количестве объектов культурного наследия, находящихся в муниципальной собственности: в 2015г.- 0%; в 2016г.-0%; в 2017г.-0%; в 2018г.- 0%; в 2019г.- 0%. Количество усадеб, переданных в аренду на условиях восстановления: в 2015г.- 0ед; в 2016г.-0ед; в 2017г.-1ед; в 2018г.- 1ед; в 2019г.- 1ед.							



Приложение № 4 к муниципальной программе
 Рузского муниципального района «Развитие культуры
 Рузского муниципального района» на 2015 – 2019 г.г.»

ПАСПОРТ ПОДПРОГРАММЫ IV

«Развитие местного традиционного народного художественного творчества и участие в сохранении, возрождении и развитии народных художественных промыслов, народного художественного творчества»

Наименование подпрограммы		Развитие местного традиционного народного художественного творчества и участие в сохранении, возрождении и развитии народных художественных промыслов, народного художественного творчества							
Цель подпрограммы		Развитие местного традиционного народного художественного творчества и участие в сохранении, возрождении и развитии народных художественных промыслов, народного художественного творчества							
Заказчик подпрограммы		МКУ Рузского муниципального района «Комитет по культуре и туризму»							
Задачи подпрограммы		1. Поддержка традиционного народного художественного творчества, сохранение, возрождение и развитие народных художественных промыслов на территории Рузского муниципального района							
Сроки реализации подпрограммы		2015-2019 гг.							
Источники финансирования подпрограммы по годам реализации и главным распорядителям бюджетных средств, в том числе по годам:	Наименование подпрограммы	Главный распорядитель бюджетных средств	Источник финансирования	Расходы (тыс. рублей)					
				2015 год	2016 год	2017 год	2018 год	2019 год	Итого
				167,40	701,24	730,05	766,55	804,88	3170,12
	Развитие местного традиционного народного художественного творчества и участие в сохранении, возрождении и развитии народных художественных промыслов, народного художественного творчества	МКУ РМР «Комитет по культуре и туризму»	Всего: в том числе:						
Средства бюджета Рузского муниципального района			167,40	701,24	730,05	766,55	804,88	3170,12	
Планируемые результаты реализации подпрограммы		Количество участников конкурсов, смотров, фестивалей, чел в 2015г.-29чел.; в 2016г.- 30чел.; в 2017г.- 31чел.; в 2018г.- 32чел.; в 2019г.- 33чел. Доля населения, участвующего в коллективах народного творчества и школах искусств: в 2015г.- 4,99%; в 2016г.-5,57%; в 2017г.-5,56%; в 2018г.- 5,54%; в 2019г.- 5,57%.							



Приложение № 5 к муниципальной программе
 Рузского муниципального района «Развитие культуры
 Рузского муниципального района» на 2015 – 2019 г.г.»

ПАСПОРТ ПОДПРОГРАММЫ V
 «Создание условий развития туризма в Рузском муниципальном районе»

Наименование подпрограммы		Создание условий развития туризма в Рузском муниципальном районе							
Цель подпрограммы		Формирование и развитие в Рузском муниципальном районе современной высокоэффективной и конкурентоспособной туристско-рекреационной отрасли.							
Заказчик подпрограммы		МКУ Рузского муниципального района «Комитет по культуре и туризму»							
Задачи подпрограммы		1. Развитие рынка туристских услуг на территории Рузского муниципального района и создание благоприятных условий для развития внутреннего и въездного туризма. 2. Продвижение туристского продукта, представляемого на территории Рузского муниципального района, на туристском рынке Московской области и РФ. 3. Развитие туристской инфраструктуры.							
Сроки реализации подпрограммы		2015-2019 гг.							
Источники финансирования подпрограммы по годам реализации и главным распорядителям бюджетных средств, в том числе по годам:	Наименование подпрограммы	Главный распорядитель бюджетных средств	Источник финансирования	Расходы (тыс. рублей)					
				2015 год	2016 год	2017 год	2018 год	2019 год	Итого
	Создание условий развития туризма в Рузском муниципальном районе	МКУ РМР «Комитет по культуре и туризму»	Всего: в том числе:	1477,92	959,17	997,54	1033,17	1070,58	5538,37
			Средства бюджета Рузского муниципального района	1477,92	959,17	997,54	1033,17	1070,58	5538,37
Планируемые результаты реализации подпрограммы		<p>Объем платных туристских услуг, оказанных населению: в 2015г.- 22 млн. руб.; в 2016г.- 23 млн. руб.; в 2017г.- 24 млн. руб.; в 2018г.- 25 млн. руб.; в 2019г.- 27 млн. руб. Объем платных услуг гостиниц и аналогичных средств размещения туристов: в 2015г.- 23 млн. руб.; в 2016г.- 24 млн. руб.; в 2017г.- 26 млн. руб.; в 2018г.- 27 млн. руб.; в 2019г.- 28 млн. руб. Количество туристских маршрутов в 2015г.- 2 ед.; в 2016г.- 3 ед.; в 2017г.- 4 ед.; в 2018г.- 5 ед.; в 2019г.- 6 ед. Число граждан, размещенных в коллективных средствах размещения до 72 тыс. человек в 2015 г. и до 80 тыс. человек в 2019 г., Количество койко-мест в коллективных средствах размещения до 4500 койко-мест в 2015 г. и до 5500 койко-мест в 2019 г., Занятость населения в туристской сфере до 2300 человек в 2015 г. и до 3000 человек в 2019 г.</p>							

ПАСПОРТ ПОДПРОГРАММЫ VI
«Укрепление материально-технической базы муниципальных учреждений культуры Рузского муниципального района»

Наименование подпрограммы		Укрепление материально-технической базы муниципальных учреждений культуры Рузского муниципального района							
Цель подпрограммы		Укрепление материально-технической базы муниципальных учреждений культуры Рузского муниципального района							
Заказчик подпрограммы		МКУ Рузского муниципального района «Комитет по культуре и туризму»							
Задачи подпрограммы		I. Укрепление и модернизация материально-технической базы муниципальных учреждений культуры Рузского муниципального района.							
Сроки реализации подпрограммы		2015-2019 гг.							
Источники финансирования подпрограммы по годам реализации и главным распорядителям бюджетных средств, в том числе по годам:	Наименование подпрограммы	Главный распорядитель бюджетных средств	Источник финансирования	Расходы (тыс. рублей)					
				2015 год	2016 год	2017 год	2018 год	2019 год	Итого
				2015 год	2016 год	2017 год	2018 год	2019 год	Итого
	Укрепление материально-технической базы муниципальных учреждений культуры Рузского муниципального района	МКУ РМР «Комитет по культуре и туризму»	Всего: в том числе:	3952,00	3736,95	3886,43	5080,75	5284,79	21940,92
			Средства бюджета Рузского муниципального района	3952,00	3736,95	3886,43	5080,75	5284,79	21940,92
Планируемые результаты реализации подпрограммы		Доля муниципальных учреждений культуры, здания которых находятся в аварийном состоянии или требуют капитального ремонта, в общем количестве муниципальных учреждений культуры: в 2015г.- 13,33%; в 2016г.-13,33%; в 2017г.-13,33%; в 2018г.- 13,33%; в 2019г.- 13,33%. Увеличение численности участников культурно-досуговых мероприятий: в 2015г.- 6,8%; в 2016г.-7%; в 2017г.-7,1%; в 2018г.- 7,2%; в 2019г.- 7,3%. Доля учреждений социальной сферы, применивших нормативы коммунальных услуг *) рейтинг с 2015 года: в 2015г.- 100%; в 2016г.-100%; в 2017г.-100%; в 2018г.- 100%; в 2019г.- 100%.							



Приложение № 7 к муниципальной программе
 Рузского муниципального района «Развитие культуры
 Рузского муниципального района» на 2015 – 2019 г.г.»

**ПАСПОРТ ПОДПРОГРАММЫ VII
 «Обеспечивающая подпрограмма»**

Наименование подпрограммы		Обеспечивающая подпрограмма							
Цель подпрограммы		Создание условий для реализации полномочий Отделом культуры. Финансовое обеспечение выполнения муниципального задания централизованными бухгалтериями							
Заказчик подпрограммы		МКУ Рузского муниципального района «Комитет по культуре и туризму»							
Задачи подпрограммы		1. Организация осуществления функций и полномочий по управлению и обслуживанию учреждений в сфере культуры							
Сроки реализации подпрограммы		2015-2019 гг.							
Источники финансирования подпрограммы по годам реализации и главным распорядителям бюджетных средств, в том числе по годам:	Наименование подпрограммы	Главный распорядитель бюджетных средств	Источник финансирования	Расходы (тыс. рублей)					
				2015 год	2016 год	2017 год	2018 год	2019 год	Итого
	Обеспечивающая подпрограмма	МКУ РМР «Комитет по культуре и туризму»	Всего: в том числе:	14182,79	13093,58	13617,34	14298,21	15013,12	70205,04
		Средства бюджета Рузского муниципального района	14182,79	13093,58	13617,34	14298,21	15013,12	70205,04	
Планируемые результаты реализации подпрограммы		Доля выполнения муниципального задания централизованной бухгалтерией по отношению к утвержденным объемным показателям: в 2015г.- 100%; в 2016г.-100%; в 2017г.-100%; в 2018г.- 100%; в 2019г.- 100%. Доля фактического количества проведенных Комитетом по культуре и туризму процедур закупок в общем количестве запланированных процедур закупок: в 2015г.- 100%; в 2016г.-100%; в 2017г.-100%; в 2018г.- 100%; в 2019г.- 100%.							



**Приложение № 8 к муниципальной программе
Рузского муниципального района «Развитие культуры
Рузского муниципального района» на 2015 – 2019 г.г.»**

**ПАСПОРТ ПОДПРОГРАММЫ VIII
«Развитие парков культуры и отдыха».**

Наименование подпрограммы		Развитие парков культуры и отдыха							
Цель подпрограммы		Развитие парков культуры и отдыха							
Заказчик подпрограммы		МКУ Рузского муниципального района «Комитет по культуре и туризму»							
Задачи подпрограммы		1. Развитие парков культуры и отдыха 2. Осуществление культурно-социальных функций - проведение культурно-массовых мероприятий, праздников, концертов.							
Сроки реализации подпрограммы		2015-2019 гг.							
Источники финансирования подпрограммы по годам реализации и главным распорядителям бюджетных средств, в том числе по годам:	Наименование подпрограммы	Главный распорядитель бюджетных средств	Источник финансирования	Расходы (тыс. рублей)					
				2015 год	2016 год	2017 год	2018 год	2019 год	Итого
	Развитие парков культуры и отдыха		Всего: в том числе:	0	0	0	0	0	0
		Городское поселение Руза Рузского муниципального района	Средства бюджета городского поселения Руза	0	0	0	0	0	0
		Городское поселение Тучково Рузского муниципального района	Средства бюджета городского поселения Тучково	0	0	0	0	0	0
		Министерство культуры Московской области	Средства бюджета Московской области	0	0	0	0	0	0
Планируемые результаты реализации подпрограммы		<p>Уровень фактической обеспеченности парками культуры и отдыха от нормативной потребности: в 2015г.- 100%; в 2016г.-100%; в 2017г.-100%; в 2018г.- 100%; в 2019г.- 100%.</p> <p>Увеличение числа посетителей парков: в 2015г.- 115%; в 2016г.-115%; в 2017г.-115%; в 2018г.- 115%; в 2019г.- 115%.</p> <p>Количество благоустроенных парков культуры и отдыха в муниципальном образовании: в 2015г.- 0 ед; в 2016г.- 0 ед; в 2017г.-0 ед; в 2018г.- 0 ед; в 2019г.- 1 ед.</p> <p>Количество созданных парков культуры и отдыха в муниципальном образовании: в 2015г.- 0 ед; в 2016г.- 0 ед; в 2017г.-0 ед; в 2018г.- 0 ед; в 2019г.- 1 ед.</p>							



Приложение № 9 к муниципальной программе
 Рузского муниципального района «Развитие культуры
 Рузского муниципального района» на 2015 – 2019 г.г.»

**ПЛАНИРУЕМЫЕ РЕЗУЛЬТАТЫ РЕАЛИЗАЦИИ МУНИЦИПАЛЬНОЙ ПРОГРАММЫ
 «РАЗВИТИЕ КУЛЬТУРЫ РУЗСКОГО МУНИЦИПАЛЬНОГО РАЙОНА НА 2015-2019 гг.»**

Подпрограмма I «Библиотечное обслуживание населения на территории Рузского муниципального района»

N п/п	Задачи, направленные на достижение цели	Планируемый объем финансирования на решение данной задачи (тыс. руб.)		Количественные и качественные целевые показатели, характеризующие достижение целей и решение задач	Единица измерения	Базовое значение показателя (на начало реализации Программы)	Планируемое значение показателя по годам реализации				
		бюджет Рузского муниципал ьного района	другие источник и				2015 год	2016 год	2017 год	2018 год	2019 год
1	2	3	4	5	6	7	8	9	10	11	12
1.	Организация библиотечного обслуживания населения	180061,45	0,0	Уровень фактической обеспеченности библиотеками от нормативной потребности, %	Процент по отношению к базовому году	66,7	66,7	66,7	66,7	66,7	66,7
				Увеличение количества предоставляемых муниципальными библиотеками Рузского муниципального района муниципальных услуг в электронном виде, %	Процент по отношению к базовому году	0	100	100	100	100	100
				Среднемесячная номинальная начисленная заработная плата работников муниципальных учреждений культуры и искусства	Руб.	25331,8	29049,47	33955,48	45386,9	49562,5	49562,5
				Соотношение средней заработной платы работников муниципальных учреждений культуры к средней заработной плате в Московской области, %	Процент	64,9	71,7	80,2	100,0	100,0	100,0


**ПЛАНИРУЕМЫЕ РЕЗУЛЬТАТЫ РЕАЛИЗАЦИИ МУНИЦИПАЛЬНОЙ ПРОГРАММЫ
 «РАЗВИТИЕ КУЛЬТУРЫ РУЗСКОГО МУНИЦИПАЛЬНОГО РАЙОНА НА 2015-2019 гг.»**

Подпрограмма II «Организация досуга и предоставление услуг организаций культуры доступа к музейным фондам»

N п/п	Задачи, направленные на достижение цели	Планируемый объем финансирования на решение данной задачи (тыс. руб.)		Количественные и качественные целевые показатели, характеризующие достижение целей и решение задач	Единица измерения	Базовое значение показателя (на начало реализации Программы)	Планируемое значение показателя по годам реализации				
		бюджет Рузского муниципаль- ного района	другие источники				2015 год	2016 год	2017 год	2018 год	2019 год
1	2	3	4	5	6	7	8	9	10	11	12
1.	Организация досуга, предоставление услуг организаций культуры и доступа к музейным фондам	137106,06	0,0	Уровень фактической обеспеченности клубами и учреждениями клубного типа от нормативной потребности, %	Процент по отношению к базовому году	91,3	91,3	91,3	91,3	91,3	91,3
				Увеличение посещаемости музейных учреждений (индивидуальных и экскурсионных), посещений на 1 жителя в год, чел	человек	0,45	0,46	0,48	0,50	0,52	0,54
				Увеличение количества выставочных проектов, % к предыдущему году	Процент по отношению к базовому году	0	50	50	100	100	100

1	2	3	4	5	6	7	8	9	10	11	12
				Количество стипендий выдающимся деятелям культуры и искусства Рузского муниципального района	единиц	0	0	0	1	1	1
				Среднемесячная номинальная начисленная заработная плата работников муниципальных учреждений культуры и искусства	Тыс. руб.	25331,8	29049,47	33955,48	45386,9	49562,5	49562,5
				Соотношение средней заработной платы работников муниципальных учреждений культуры к средней заработной плате в Московской области, %	Процент	64,9	71,7	80,2	100,0	100,0	100,0





Приложение № 11 к муниципальной программе
 Русского муниципального района «Развитие культуры
 Русского муниципального района» на 2015 – 2019 г.г.»

**ПЛАНИРУЕМЫЕ РЕЗУЛЬТАТЫ РЕАЛИЗАЦИИ МУНИЦИПАЛЬНОЙ ПРОГРАММЫ
 «РАЗВИТИЕ КУЛЬТУРЫ РУССКОГО МУНИЦИПАЛЬНОГО РАЙОНА НА 2015-2019 гг.»**
 Подпрограмма III «Сохранение, использование, популяризация и охрана объектов культурного наследия
 (памятников истории и культуры народов Российской Федерации)»

N п/п	Задачи, направленные на достижение цели	Планируемый объем финансирования на решение данной задачи (тыс. руб.)		Количественные и качественные целевые показатели, характеризующие достижение целей и решение задач	Единица измерения	Базовое значение показателя (на начало реализации Программы)	Планируемое значение показателя по годам реализации				
		бюджет Русского муниципаль- ного района	другие источники				2015 год	2016 год	2017 год	2018 год	2019 год
1	2	3	4	5	6	7	8	9	10	11	12
1.	Сохранение, использование и популяризация объектов культурного наследия. Оформление охранных обязательств, зон охраны, реставрация объектов культурного наследия, находящихся в муниципальной собственности.	0,0	0,0	Доля объектов культурного наследия, находящихся в муниципальной собственности и требующих консервации или реставрации, в общем количестве объектов культурного наследия, находящихся в муниципальной собственности, %	Процент по отношению к базовому году	0	0	0	0	0	0
				Количество усадеб, переданных в аренду на условиях восстановления, ед	Единиц	0	0	0	1	1	1



Приложение № 12 к муниципальной программе
Рузского муниципального района «Развитие культуры
Рузского муниципального района» на 2015 – 2019 г.г.»

**ПЛАНИРУЕМЫЕ РЕЗУЛЬТАТЫ РЕАЛИЗАЦИИ МУНИЦИПАЛЬНОЙ ПРОГРАММЫ
«РАЗВИТИЕ КУЛЬТУРЫ РУЗСКОГО МУНИЦИПАЛЬНОГО РАЙОНА НА 2015-2019 гг.»**

**Подпрограмма IV «Развитие местного традиционного народного художественного творчества и участие в сохранении, возрождении и развитии народных
художественных промыслов, народного художественного творчества»**

N п/п	Задачи, направленные на достижение цели	Планируемый объем финансирования на решение данной задачи (тыс. руб.)		Количественные и качественные целевые показатели, характеризующие достижение целей и решение задач	Единица измерения	Базовое значение показателя (на начало реализации Программы)	Планируемое значение показателя по годам реализации				
		бюджет Рузского муниципальн ого района	другие источники				2015 год	2016 год	2017 год	2018 год	2019 год
1	2	3	4	5	6	7	8	9	10	11	12
1.	Поддержка традиционного народного художественного творчества, сохранение, возрождение и развитие народных художественных промыслов на территории Рузского муниципального района	3670,120,0	0,0	Количество участников конкурсов, смотров, фестивалей, чел	Человек	0	29	30	31	32	33
				Доля населения, участвующего в коллективах народного творчества и школах искусств	Процент	5,0	4,99	5,57	5,56	5,54	5,57

**ПЛАНИРУЕМЫЕ РЕЗУЛЬТАТЫ РЕАЛИЗАЦИИ МУНИЦИПАЛЬНОЙ ПРОГРАММЫ
 «РАЗВИТИЕ КУЛЬТУРЫ РУЗСКОГО МУНИЦИПАЛЬНОГО РАЙОНА НА 2015-2019 гг.»**
 Подпрограмма V «Создание условий для развития туризма»

N п/п	Задачи, направленные на достижение цели	Планируемый объем финансирования на решение данной задачи (тыс. руб.)		Количественные и качественные целевые показатели, характеризующие достижение целей и решение задач	Единица измерения	Базовое значение показателя (на начало реализации Программы)	Планируемое значение показателя по годам реализации				
		бюджет Рузского муниципальн ого района	другие источники				2015 год	2016 год	2017 год	2018 год	2019 год
1	2	3	4	5	6	7	8	9	10	11	12
1.	Развитие рынка туристских услуг на территории Рузского муниципального района и создание благоприятных условий для развития внутреннего и въездного туризма.	4674,16	0,0	Объем платных туристских услуг, оказанных населению	Млн. руб.	0,93	1,2	1,4	1,5	1,7	1,8
				Объем платных услуг гостиниц и аналогичных средств размещения туристов	Млн. руб.	101,24	102	102,2	102,5	103	103,3
				Количество туристских маршрутов	Единиц	1	2	3	4	5	6
2.	Продвижение туристского продукта, представляемого на территории Рузского муниципального района, на туристском рынке Московской области и РФ.	0,0	0,0	Число граждан, размещенных в коллективных средствах размещения.	Тыс. чел.	70,0	72,0	74,0	76,0	78,0	80,0

1	2	3	4	5	6	7	8	9	10	11	12
3.	Развитие туристской инфраструктуры.	1140,00	0,0	Количество койко-мест в коллективных средствах размещения	Единиц	4200	4500	4800	5000	5200	5500
				Занятость населения в туристской сфере (средства размещения, туристско-рекреационные комплексы, туристские фирмы).	Тыс. чел.	2,2	2,3	2,4	2,6	2,8	3,0





Приложение № 14 к муниципальной программе
Рузского муниципального района «Развитие культуры
Рузского муниципального района» на 2015 – 2019 г.г.»

**ПЛАНИРУЕМЫЕ РЕЗУЛЬТАТЫ РЕАЛИЗАЦИИ МУНИЦИПАЛЬНОЙ ПРОГРАММЫ
«РАЗВИТИЕ КУЛЬТУРЫ РУЗСКОГО МУНИЦИПАЛЬНОГО РАЙОНА НА 2015-2019 гг.»**

Подпрограмма VI «Укрепление материально-технической базы муниципальных учреждений культуры»

N п/п	Задачи, направленные на достижение цели	Планируемый объем финансирования на решение данной задачи (тыс. руб.)		Количественные и качественные целевые показатели, характеризующие достижение целей и решение задач	Единица измерения	Базовое значение показателя (на начало реализации Программы)	Планируемое значение показателя по годам реализации				
		бюджет Рузского муниципально го района	другие источники				2015 год	2016 год	2017 год	2018 год	2019 год
1	2	3	4	5	6	7	8	9	10	11	12
1.	Укрепление и модернизация материально-технической базы муниципальных учреждений культуры Рузского муниципального района	19547,92	0,0	Доля муниципальных учреждений культуры, здания которых находятся в аварийном состоянии или требуют капитального ремонта, в общем количестве муниципальных учреждений культуры, %	Процент по отношению к базовому году	13,33	13,33	13,33	13,33	13,33	13,33
				Увеличение численности участников культурно-досуговых мероприятий, %	Процент по отношению к базовому году	6,7	6,8	7	7,1	7,2	7,3
				Доля учреждений социальной сферы, применивших нормативы коммунальных услуг *) рейтинг с 2015 года	Процент	100,0	100,0	100,0	100,0	100,0	100,0



Приложение № 15 к муниципальной программе
Рузского муниципального района «Развитие культуры
Рузского муниципального района» на 2015 – 2019 г.г.»

**ПЛАНИРУЕМЫЕ РЕЗУЛЬТАТЫ РЕАЛИЗАЦИИ МУНИЦИПАЛЬНОЙ ПРОГРАММЫ
«РАЗВИТИЕ КУЛЬТУРЫ РУЗСКОГО МУНИЦИПАЛЬНОГО РАЙОНА НА 2015-2019 гг.»
Подпрограмма VII «Обеспечивающая подпрограмма»**

N п/п	Задачи, направленные на достижение цели	Планируемый объем финансирования на решение данной задачи (тыс. руб.)		Количественные и качественные целевые показатели, характеризующие достижение целей и решение задач	Единица измерения	Базовое значение показателя (на начало реализации Программы)	Планируемое значение показателя по годам реализации				
		бюджет Рузского муниципально го района	другие источники				2015 год	2016 год	2017 год	2018 год	2019 год
1	2	3	4	5	6	7	8	9	10	11	12
1.	Организация осуществления функций и полномочий	45 324,13	0,0	Доля выполнения муниципального задания централизованными бухгалтериями по отношению к утвержденным объемным показателям-100%	Процент	0,0	100,0	100,0	100,0	100,0	100,0
		22 712,22	0,0	Доля фактического количества проведенных Комитетом по культуре и туризму процедур закупок в общем количестве запланированных процедур закупок – 100%	Процент	0,0	100,0	100,0	100,0	100,0	100,0



Приложение № 16 к муниципальной программе
Рузского муниципального района «Развитие культуры
Рузского муниципального района» на 2015 – 2019 г.г.»

**ПЛАНИРУЕМЫЕ РЕЗУЛЬТАТЫ РЕАЛИЗАЦИИ МУНИЦИПАЛЬНОЙ ПРОГРАММЫ
«РАЗВИТИЕ КУЛЬТУРЫ РУЗСКОГО МУНИЦИПАЛЬНОГО РАЙОНА НА 2015-2019 гг.»
Подпрограмма VIII «Развитие парков культуры и отдыха»**

N п/п	Задачи, направленные на достижение цели	Планируемый объем финансирования на решение данной задачи (тыс. руб.)		Количественные и качественные целевые показатели, характеризующие достижение целей и решение задач	Единица измерения	Базовое значение показателя (на начало реализации Программы)	Планируемое значение показателя по годам реализации				
		бюджет Рузского муниципально го района	другие источники				2015 год	2016 год	2017 год	2018 год	2019 год
1	2	3	4	5	6	7	8	9	10	11	12
1.	Развитие парков культуры и отдыха	0	0	Уровень фактической обеспеченности парками культуры и отдыха от нормативной потребности, %	Процент по отношению к базовому году	50	50	50	50	50	100
				Количество благоустроенных парков культуры и отдыха в муниципальном образовании, ед.	Единиц	0	0	0	0	0	1
				Количество созданных парков культуры и отдыха, ед.	Единиц	0	0	0	0	0	1
2.	Осуществление культурно- социальных функций- проведение культурно- массовых мероприятий, праздников, концертов.			Увеличение числа посетителей парков, %	Процент по отношению к базовому году	100	115	115	115	115	115

ОБОСНОВАНИЯ ФИНАНСОВЫХ РЕСУРСОВ, НЕОБХОДИМЫХ ДЛЯ РЕАЛИЗАЦИИ МЕРОПРИЯТИЙ ПОДПРОГРАММ

Наименование мероприятия подпрограммы*	Источник финансирования**	Расчет необходимых финансовых ресурсов на реализацию мероприятия***	Общий объем финансовых ресурсов, необходимых для реализации мероприятия, в том числе по годам****	Эксплуатационные расходы, возникающие в результате реализации мероприятия**** *
Подпрограмма I «Библиотечное обслуживание населения на территории Рузского муниципального района»				
Финансовое обеспечение выполнения муниципального задания библиотеками	бюджет Рузского муниципального района	Объем финансового обеспечения выполнения муниципального задания муниципальным учреждениям сферы культуры Рузского муниципального района рассчитывается на основании нормативных затрат на оказание муниципальных услуг и нормативных затрат на содержание имущества, необходимого для выполнения установленного муниципального задания	Всего – 178206,40 2015 год – 32075,10 2016 год – 34154,00 2017 год – 35520,16 2018 год – 37296,17 2019 год – 39160,97	
Приобретение работникам сертифицированных средств индивидуальной защиты, а так же смывающих и (или) обеззараживающих средств	бюджет Рузского муниципального района	Объем бюджетных ассигнований определяется на основании заявки учреждения культуры Рузского муниципального района	Всего – 0 2015 год – 0 2016 год – 0 2017 год – 0 2018 год – 0 2019 год – 0	
Мероприятия по противопожарной безопасности и антитеррористической защищенности библиотеками	бюджет Рузского муниципального района		Всего –711,73 2015 год – 171,80 2016 год – 125,27 2017 год – 131,53 2018 год – 138,11 2019 год – 145,02	
Подготовка к отопительному сезону библиотеками	бюджет Рузского муниципального района		Всего –663,09 2015 год – 120,00 2016 год – 126,00 2017 год – 132,30 2018 год – 138,92 2019 год – 145,87	

Профессиональная подготовка, переподготовка и повышение квалификации	бюджет Рузского муниципального района		Всего –80,23 2015 год – 16,00 2016 год – 16,83 2017 год – 15,01 2018 год – 15,80 2019 год – 16,59	
Подпрограмма II «Организация досуга и предоставление услуг организаций культуры доступа к музейным фондам»				
Финансовое обеспечение выполнения муниципального задания музеями	бюджет Рузского муниципального района	Объем финансового обеспечения выполнения муниципального задания муниципальным учреждениям сферы культуры Рузского муниципального района рассчитывается на основании нормативных затрат на оказание муниципальных услуг и нормативных затрат на содержание имущества, необходимого для выполнения установленного муниципального задания.	Всего – 76999,78 2015 год – 14019,00 2016 год – 14719,94 2017 год – 15308,75 2018 год – 16074,19 2019 год – 16877,90	
Приобретение работникам сертифицированных средств индивидуальной защиты, а так же смывающих и (или) обеззараживающих средств	бюджет Рузского муниципального района	Объем бюджетных ассигнований определяется на основании заявки 2 учреждений культуры Рузского муниципального района	Всего – 0 2015 год – 0 2016 год – 0 2017 год – 0 2018 год – 0 2019 год – 0	
Приобретение программного обеспечения музеями	бюджет Рузского муниципального района	Объем бюджетных ассигнований определяется на основании заявки 2 муниципальных учреждений сферы культуры Рузского муниципального района	Всего –439,40 2015 год – 80,00 2016 год – 84,00 2017 год – 87,36 2018 год – 91,73 2019 год – 96,31	
Мероприятия по противопожарной безопасности и антитеррористической защищенности музеями	бюджет Рузского муниципального района		Всего –544,00 2015 год – 98,45 2016 год – 103,37 2017 год – 108,54 2018 год – 113,97 2019 год – 119,67	Мероприятия по противопожарной безопасности и антитеррористической защищенности
Подготовка к отопительному сезону музеями	бюджет Рузского муниципального района		Всего –408,91 2015 год – 74,00 2016 год – 77,70 2017 год – 81,59 2018 год – 85,67 2019 год – 89,95	Подготовка к отопительному сезону
Финансовое обеспечение выполнения муниципального задания домами культуры	бюджет Рузского муниципального района	Объем финансового обеспечения выполнения муниципального задания муниципальным учреждениям сферы культуры Рузского муниципального района рассчитывается на основании нормативных затрат на оказание муниципальных услуг и нормативных затрат	Всего – 57470,36 2015 год – 10465,82 2016 год – 10985,97 2017 год – 11425,40 2018 год – 11996,67	

		на содержание имущества, необходимого для выполнения установленного муниципального задания.	2019 год – 12596,50	
Мероприятия по противопожарной безопасности и антитеррористической защищенности домами культуры	бюджет Рузского муниципального района		Всего – 489,05 2015 год – 88,50 2016 год – 92,93 2017 год – 97,58 2018 год – 102,46 2019 год – 107,58	Мероприятия по противопожарной безопасности и антитеррористической защищенности
Подготовка к отопительному сезону домами культуры	бюджет Рузского муниципального района		Всего – 707,53 2015 год – 89,5 2016 год – 146,48 2017 год – 149,58 2018 год – 157,05 2019 год – 164,92	Подготовка к отопительному сезону
Приобретение оборудования	бюджет Рузского муниципального района		Всего – 47,0 2015 год – 47,0 2016 год – 0 2017 год – 0 2018 год – 0 2019 год – 0	
Подпрограмма III «Сохранение, использование, популяризация и охрана объектов культурного наследия (памятников истории и культуры народов Российской Федерации)»				
Формирование единого реестра объектов культурного наследия, находящихся на территории Рузского муниципального района	бюджет Рузского муниципального района	не требует финансирования		
Подпрограмма IV «Развитие местного традиционного народного художественного творчества и участие в сохранении, возрождении и развитии народных художественных промыслов, народного художественного творчества»				
Приобретение костюмов	бюджет Рузского муниципального района	Объем бюджетных ассигнований определяется на основании заявки 3 муниципальных учреждений сферы культуры Рузского муниципального района	Всего – 2246,27 2015 год – 0,0 2016 год – 525,00 2017 год – 546,00 2018 год – 573,30 2019 год – 601,97	
Организация выставок	бюджет Рузского муниципального района	Объем бюджетных ассигнований определяется на основании заявки 3 муниципальных учреждений сферы культуры Рузского муниципального района	Всего – 659,14 2015 год – 120,0 2016 год – 126,0 2017 год – 131,05 2018 год – 137,60 2019 год – 144,48	
Поддержка фольклорных, самодеятельных коллективов, мастеров декоративно-прикладного искусства, молодых	бюджет Рузского муниципального района	Объем бюджетных ассигнований определяется на основании заявки 9 муниципальных учреждений сферы культуры Рузского муниципального района	Всего – 264,72 2015 год – 47,40 2016 год – 50,24	

исполнителей и молодых талантливых авторов, победителей и лауреатов различных конкурсов			2017 год – 53,00 2018 год – 55,65 2019 год – 58,43	
Подпрограмма V «Создание условий развития туризма в Рузском муниципальном районе»				
Разработка проектов нормативно-правовых актов Рузского муниципального района.	бюджет Рузского муниципального района	не требует финансирования		
Мониторинг туристских ресурсов и объектов туристской сферы:	бюджет Рузского муниципального района	не требует финансирования		
Ведение реестра паспортов организаций и предприятий туристской сферы	бюджет Рузского муниципального района	не требует финансирования		
Ведение паспорта туристских ресурсов Рузского муниципального района	бюджет Рузского муниципального района	не требует финансирования		
Формирование реестра стихийных мест (зон) отдыха на территории Рузского муниципального района	бюджет Рузского муниципального района	не требует финансирования		
Формирование реестра объектов благоустройства, коммуникаций и инженерной инфраструктуры в местах экскурсионных маршрутов и объектов показа (парковки, туалеты и пр.)	бюджет Рузского муниципального района	не требует финансирования		
Выявление потребности в строительстве, реконструкции объектов общественного питания и сферы услуг, включая сезонные нестационарные и мобильные объекты.	бюджет Рузского муниципального района	не требует финансирования		
Разработка туристских маршрутов	Бюджет Рузского муниципального района	Софинансирование	0,0	0,0
Организация участия в обучающих мероприятиях для повышения уровня профессиональной подготовки представителей объектов туристской сферы	Бюджет Рузского муниципального района	Оплата рекламы	0,0	0,0
Методическое сопровождение развития сферы туризма	бюджет Рузского муниципального района	не требует финансирования		
Организация районных мероприятий событийного туризма	Бюджет Рузского муниципального района	Оплата рекламы	0,0	0,0
Субсидии на выполнение муниципального задания МБУ РМР "Центр развития туризма"	Бюджет Рузского муниципального района	Фонд зарплаты и текущие платежи	Всего: 4338,37 2015 г. – 1417,92 2016 г. – 674,17 2017 г. – 712,54 2018 г. – 748,17 2019 г. – 785,58	0,0
Информационное сопровождение	Бюджет Рузского	Размещение рекламы	0,0	0,0

туристской деятельности	муниципального района			
Издание информационного буклета «Туристские событийные мероприятия Рузского района»	Бюджет Рузского муниципального района	Оплата верстки и полиграфических услуг	0,0	0,0
Подготовка материалов для издания «Справочник путешественника по Московской области»	бюджет Рузского муниципального района	не требует финансирования		
Создание и сопровождение районного информационного туристического сайта	Бюджет Рузского муниципального района	Оплата услуг по разработке сайта	Всего - 0,0 2015 год – 0,0 2016 год – 0,0 2017 год – 0,0 2018 год – 0,0 2019 год – 0,0	0,0
Создание и размещение на сайте интерактивной карты «Рузский край. Карта путешественника»	Бюджет Рузского муниципального района	Разработка проекта карты	Всего – 0,0 2015 год – 0,0 2016 год – 0,0 2017 год – 0,0 2018 год – 0,0 2019 год – 0,0	0,0
Организация участия в российских и международных туристических выставках (на стенде Московской области)	Бюджет Рузского муниципального района	Оплата экспозиционной площадки	0,0	0,0
Участие в проведении форума «Подмосковье: отдых и туризм»	Бюджет Рузского муниципального района	Оплата экспозиционной площадки	0,0	0,0
Проведение информационных туров в Рузский район	Бюджет Рузского муниципального района	Оплата транспортных и экскурсионных расходов	0,0	0,0
Проведение районного конкурса "Руза-10"	Бюджет Рузского муниципального района	Оплата рекламы	0,0	0,0
Разработка и реализация проекта «Новый облик города Руза» Рузского муниципального района	Бюджет Рузского муниципального района	Оплата расходов	0,0	0,0
Формирование туристско-рекреационного кластера	бюджет Рузского муниципального района	не требует финансирования		
Проведение экспертизы инвестиционных туристских проектов в рамках работы Комиссии по инвестиционному развитию Рузского муниципального района	бюджет Рузского муниципального района	не требует финансирования		
Проведение туристических мероприятий согласно календарному плану	бюджет Рузского муниципального района	Оплата расходов	Всего – 60,00 2015 год – 60,00 2016 год – 0,00 2017 год – 0,00 2018 год – 0,00 2019 год – 0,00	

Капитальные вложения в объекты обеспечивающей инфраструктуры (канализация, водоснабжение, теплоснабжения, газификации) на земельных участках, на которых осуществляется строительство туристских объектов (гостиницы, гостиничные комплексы, кемпинги) для туристско-рекреационного кластера «Губернское кольцо Подмосковья»	Бюджет Рузского муниципального района	Софинансирование по условиям программы МО	Всего – 1140,0 2015 год – 0,0 2016 год – 285,0 2017 год – 285,0 2018 год – 285,0 2019 год – 285,0	0,0
Консультационно-методическое сопровождение инвестиционных туристских проектов на территории Рузского муниципального района	бюджет Рузского муниципального района	не требует финансирования		
Подпрограмма VI «Укрепление материально-технической базы муниципальных учреждений культуры Рузского муниципального района»				
Модернизация объектов культуры путем проведения капитального ремонта и благоустройства территории**	бюджет Рузского муниципального района	Объем бюджетных ассигнований определен исходя из стоимости капитального ремонта и технического переоснащения объектов культуры, находящихся в собственности Рузского муниципального района, определенной на основании проектно-сметной документации, получившей положительное заключение экспертизы	Всего – 0 2015 год – 0 2016 год – 0 2017 год – 0 2018 год – 0 2019 год – 0	
Строительство новых объектов культуры и оформление земельных участков**	бюджет Рузского муниципального района	Объем бюджетных ассигнований определен исходя из стоимости капитального ремонта и технического переоснащения объектов культуры, находящихся в собственности Рузского муниципального района, определенной на основании проектно-сметной документации, получившей положительное заключение экспертизы	Всего – 0 2015 год – 0 2016 год – 0 2017 год – 0 2018 год – 0 2019 год – 0	
Текущий ремонт в сфере культуры	бюджет Рузского муниципального района	Объем бюджетных ассигнований определен исходя из стоимости текущего ремонта объектов культуры, находящихся в собственности Рузского муниципального района, определенной на основании проектно-сметной документации, получившей положительное заключение экспертизы	Всего – 0 2015 год – 0 2016 год – 0 2017 год – 0 2018 год – 0 2019 год – 0	
Приобретение музыкальных инструментов	бюджет Рузского муниципального района	Объем бюджетных ассигнований определяется на основании заявки 1 муниципального учреждения сферы культуры Рузского муниципального района	Всего – 549,25 2015 год – 100,00 2016 год – 105,00 2017 год – 109,20 2018 год – 114,66 2019 год – 120,39	
Приобретение программного обеспечения	бюджет Рузского муниципального района	Объем бюджетных ассигнований определяется на основании заявки 5 муниципальных учреждений сферы	Всего – 0 2015 год – 0	

		культуры Рузского муниципального района	2016 год – 0 2017 год – 0 2018 год – 0 2019 год – 0	
Приобретение оборудования	бюджет Рузского муниципального района	Объем бюджетных ассигнований определяется на основании заявки 5 муниципальных учреждений сферы культуры Рузского муниципального района	Всего – 2128,45 2015 год – 300,00 2016 год – 427,35 2017 год – 444,44 2018 год – 466,66 2019 год – 490,00	
Организация гастролей	бюджет Рузского муниципального района	Объем бюджетных ассигнований определяется на основании заявки 5 муниципальных учреждений сферы культуры Рузского муниципального района	Всего – 120,85 2015 год – 22,00 2016 год – 23,10 2017 год – 24,03 2018 год – 25,23 2019 год – 26,49	
Проведение мероприятий, связанных с историческими датами, событиями мировой и отечественной культуры	бюджет Рузского муниципального района	Объем бюджетных ассигнований определяется на основании заявки 5 муниципальных учреждений сферы культуры Рузского муниципального района	Всего – 164,78 2015 год – 30,00 2016 год – 31,50 2017 год – 32,76 2018 год – 34,40 2019 год – 36,12	
Поддержка издательской деятельности учреждений (полиграфическая и мультимедийная продукция)	бюджет Рузского муниципального района	Объем бюджетных ассигнований определяется на основании заявки 5 муниципальных учреждений сферы культуры Рузского муниципального района	Всего – 449,25 2015 год – 0,00 2016 год – 105,00 2017 год – 109,20 2018 год – 114,66 2019 год – 120,39	
Проведение культурно-массовых мероприятий согласно календарному плану	бюджет Рузского муниципального района	Объем бюджетных ассигнований определяется на основании заявки 5 муниципальных учреждений сферы культуры Рузского муниципального района	Всего – 15828,34 2015 год – 2800,00 2016 год – 3045,00 2017 год – 3166,80 2018 год – 3325,14 2019 год – 3491,40	
Подпрограмма VII «Обеспечивающая подпрограмма»				
Финансовое обеспечение выполнения муниципального задания централизованными бухгалтериями	Бюджет Рузского муниципального района	Объем финансового обеспечения выполнения муниципального задания муниципальным учреждениям сферы культуры Рузского муниципального района рассчитывается на основании нормативных затрат на оказание муниципальных услуг и нормативных затрат на содержание имущества, необходимого для выполнения установленного муниципального задания.	Всего – 45132,97 2015 год – 7844,20 2016 год – 8715,18 2017 год – 9063,79 2018 год – 9516,98 2019 год – 9992,82	
Мероприятия по противопожарной	бюджет Рузского		Всего – 16,59	Мероприятия по

безопасности и антитеррористической защищенности централизованными бухгалтериями	муниципального района		2015 год – 3,00 2016 год – 3,15 2017 год – 3,31 2018 год – 3,48 2019 год – 3,65	противопожарной безопасности и антитеррористической защищенности
Профессиональная подготовка, переподготовка и повышение квалификации централизованными бухгалтериями	бюджет Рузского муниципального района		Всего –174,58 2015 год – 31,80 2016 год – 33,38 2017 год – 34,70 2018 год – 36,43 2019 год – 38,27	
Создание условий для реализации полномочий МКУ РМР «Комитет по культуре и туризму»	Бюджет Рузского муниципального района	Объем финансового обеспечения деятельности Комитета по культуре и туризму $P_o = P_{фот} + P_{мз}$, где P_o – прогнозируемые расходы на обеспечение деятельности Комитета по культуре и туризму; $P_{фот}$ – прогнозируемые расходы на оплату труда работников Комитета по культуре и туризму и начисления на выплаты по оплате труда; $P_{мз}$ – прогнозируемые расходы на материально-техническое обеспечение деятельности Комитета по культуре и туризму, включая расходы на уплату налога на имущество организаций, определенные с учетом индексации расходов на уплату коммунальных услуг, расходов на увеличение стоимости материальных запасов	Всего – 24880,90 2015 год – 6303,79 2016 год – 4341,87 2017 год – 4515,54 2018 год – 4741,32 2019 год – 4978,38	
Подпрограмма VIII «Развитие парков культуры и отдыха»				
Развитие комплекса инфраструктуры, техническое переоснащение парка. Модернизация парковой территории.	Бюджет городского поселения Руза	Объем бюджетных ассигнований определяется на основании проектно-сметной документации.	Всего –0,0 2015 год – 0 2016 год – 0 2017 год – 0 2018 год – 0 2019 год – 0	
	Бюджет Московской области	Объем бюджетных ассигнований определяется на основании проектно-сметной документации.	Всего –0 2015 год – 0 2016 год – 0 2017 год – 0 2018 год – 0 2019 год – 0	
Создание новых парков на территории Рузского муниципального района	Бюджет городского поселения Тучково	Объем бюджетных ассигнований определяется на основании проектно-сметной документации.	Всего –0 2015 год – 0 2016 год – 0 2017 год – 0 2018 год – 0 2019 год – 0	

<p>Осуществление культурно-социальных функций-проведение культурно-массовых мероприятий, праздников, концертов.</p>	<p>Бюджет городского поселения Руза</p>	<p>Объем бюджетных ассигнований определяется на основании заявки парка Городского поселения Руза</p>	<p>Всего –0 2015 год – 0 2016 год – 0 2017 год – 0 2018 год – 0 2019 год – 0</p>	
---	---	--	--	--





Приложение № 18 к муниципальной программе
 Рузского муниципального района «Развитие культуры
 Рузского муниципального района» на 2015 – 2019 г.г.»

**ПЕРЕЧЕНЬ МЕРОПРИЯТИЙ МУНИЦИПАЛЬНОЙ ПРОГРАММЫ РУЗСКОГО МУНИЦИПАЛЬНОГО РАЙОНА
 «РАЗВИТИЕ КУЛЬТУРЫ РУЗСКОГО МУНИЦИПАЛЬНОГО РАЙОНА НА 2015-2019 ГГ.»
 Подпрограмма I «Библиотечное обслуживание населения на территории Рузского муниципального района»**

N п/п	Мероприятия по реализации подпрограммы	Перечень стандартных процедур, обеспечивающих выполнение мероприятия, с указанием предельных сроков их исполнения	Источники финансирования	Срок исполнения мероприятия	Объем финансирования мероприятия в текущем финансовом году (тыс. руб.)*	Всего (тыс. руб.)	Объем финансирования по годам (тыс. руб.)					Ответственный за выполнение мероприятия программы (подпрограммы)	Результаты выполнения мероприятий программы (подпрограммы)
							2015 год	2016 год	2017 год	2018 год	2019 год		
1	2	3	4	5	6	7	8	9	10	11	12	13	14
1.	Организация библиотечного обслуживания населения		Итого		32782,90	179 661,45	32382,90	34422,10	35799,00	37589,00	39468,45	Комитет по культуре и туризму	
			Средства бюджета Рузского муниципального района	2015-2019г	32782,90	179 661,45	32382,90	34422,10	35799,00	37589,00	39468,45	Комитет по культуре и туризму	
1.1.	Финансовое обеспечение выполнения муниципального задания библиотеками	Формирование муниципального задания на оказание муниципальной услуги (выполнение работы) муниципального учреждения (не позднее одного месяца после официального опубликования)	Итого		32527,60	178 206,40	32075,10	34154,00	35520,16	37296,17	39160,97	Комитет по культуре и туризму	
			Средства бюджета Рузского муниципального района	2015-2019г	32527,60	178 206,40	32075,10	34154,00	35520,16	37296,17	39160,97	Комитет по культуре и туризму	

		закона Московской области о бюджете на очередной финансовый год). Заключение соглашения с муниципальными учреждениями о предоставлении субсидии.											
1.2.	Улучшение условий охраны труда в библиотеках-приобретение работникам сертифицированных средств индивидуальной защиты, а так же смывающих и (или) обеззараживающих средств	Проведение конкурсов, заключение муниципальных контрактов	Итого		0,0	0,0	0,0	0,0	0,0	0,0	0,0	Комитет по культуре и туризму	
Средства бюджета Рузского муниципального района			2015-2019г	0,0	0,0	0,0	0,0	0,0	0,0	0,0	0,0	Комитет по культуре и туризму	
1.3.	Мероприятия по противопожарной безопасности и антитеррористической защищенности	Проведение конкурсов, заключение муниципальных контрактов	Итого		119,30	711,73	171,80	125,27	131,53	138,11	145,02	Комитет по культуре и туризму	
Средства бюджета Рузского муниципального района			2015-2019г	119,30	711,73	171,80	125,27	131,53	138,11	145,02	Комитет по культуре и туризму		
1.4.	Подготовка к отопительному сезону	Проведение конкурсов, заключение муниципальных контрактов	Итого		120,00	663,09	120,00	126,00	132,30	138,92	145,87	Комитет по культуре и туризму	
Средства бюджета Рузского муниципального района			2015-2019г	120,00	663,09	120,00	126,00	132,30	138,92	145,87	Комитет по культуре и туризму		

1.5.	Профессиональная подготовка, переподготовка и повышение квалификации	Проведение конкурсов, заключение муниципальных контрактов	Итого		16,00	80,23	16,00	16,83	15,01	15,80	16,59	Комитет по культуре и туризму
			Средства бюджета Рузского муниципального района	2015-2019г	16,00	80,23	16,00	16,83	15,01	15,80	16,59	Комитет по культуре и туризму
Итого по подпрограмме:					32782,90	179 661,45	32382,90	34422,10	35799,00	37589,00	39468,45	

Подпрограмма II «Организация досуга и предоставление услуг организаций культуры доступа к музейным фондам»

1.	Организация досуга и предоставление услуг организаций культуры доступа к музейным фондам.		Итого		24962,30	137106,06	24962,30	26210,39	27258,80	28621,74	30052,83	Комитет по культуре и туризму
			Средства бюджета Рузского муниципального района	2015-2019г	24962,30	137106,06	24962,30	26210,39	27258,80	28621,74	30052,83	Комитет по культуре и туризму
1.1.	Финансовое обеспечение выполнения муниципального задания музеями	Формирование муниципального задания на оказание муниципальной услуги (выполнение работы) муниципального учреждения (не позднее одного месяца после официального опубликования закона Московской области о бюджете на очередной	Итого		14019,00	76999,78	14019,00	14719,94	15308,75	16074,19	16877,90	Комитет по культуре и туризму
			Средства бюджета Рузского муниципального района		14019,00	76999,78	14019,00	14719,94	15308,75	16074,19	16877,90	Комитет по культуре и туризму

		финансовый год). Заключение соглашения с муниципальными учреждениями о предоставлении субсидии.												
1.2.	Приобретение работникам сертифицированных средств индивидуальной защиты, а так же смывающих и (или) обеззараживающих средств	Проведение конкурсов, заключение муниципальных контрактов	Итого		0,0	0,0	0,0	0,0	0,0	0,0	0,0	0,0	Комитет по культуре и туризму	
Средства бюджета Рузского муниципального района			2015-2019г	0,0	0,0	0,0	0,0	0,0	0,0	0,0	0,0	0,0	Комитет по культуре и туризму	
1.3.	Приобретение программного обеспечения в музеях	Проведение конкурса в I-IV кварталах текущего года и заключение муниципального контракта на поставку программного обеспечения	Итого		80,00	439,40	80,00	84,00	87,36	91,73	96,31	96,31	Комитет по культуре и туризму	
Средства бюджета Рузского муниципального района			2015-2019г	80,00	439,40	80,00	84,00	87,36	91,73	96,31	96,31	96,31	Комитет по культуре и туризму	
1.4.	Мероприятия по противопожарной безопасности и антитеррористической защищенности в музеях	Проведение конкурсов, заключение муниципальных контрактов	Итого		98,45	544,00	98,45	103,37	108,54	113,97	119,67	119,67	Комитет по культуре и туризму	
Средства бюджета Рузского муниципального района			2015-2019г	98,45	544,00	98,45	103,37	108,54	113,97	119,67	119,67	119,67	Комитет по культуре и туризму	

1.5.	Подготовка к отопительному сезону в музеях	Проведение конкурсов, заключение муниципальных контрактов	Итого		74,00	408,91	74,00	77,70	81,59	85,67	89,95	Комитет по культуре и туризму	
			Средства бюджета Рузского муниципального района	2015-2019г	74,00	408,91	74,00	77,70	81,59	85,67	89,95	Комитет по культуре и туризму	
1.6.	Финансовое обеспечение выполнения муниципального задания домами культуры	Формирование муниципального задания на оказание муниципальной услуги (выполнение работы) муниципального учреждения (не позднее одного месяца после официального опубликования закона Московской области о бюджете на очередной финансовый год). Заключение соглашения с муниципальными учреждениями о предоставлении субсидии.	Итого		10465,82	57470,36	10465,82	10985,97	11425,40	11996,67	12596,50	Комитет по культуре и туризму	
			Средства бюджета Рузского муниципального района	2015-2019г	10465,82	57470,36	10465,82	10985,97	11425,40	11996,67	12596,50	Комитет по культуре и туризму	
1.7.	Мероприятия по противопожарной безопасности и антитеррористической защищённости в домах культуры	Проведение конкурсов, заключение муниципальных контрактов	Итого		88,50	489,05	88,50	92,93	97,58	102,46	107,58	Комитет по культуре и туризму	
			Средства бюджета Рузского муниципального района	2015-2019г	88,50	489,05	88,50	92,93	97,58	102,46	107,58	Комитет по культуре и туризму	
1.8.	Подготовка к отопительному	Проведение конкурсов,	Итого		98,50	754,56	89,50	146,48	149,58	157,05	164,92	Комитет по культуре и	

	сезону в домах культуры	заключение муниципальных контрактов	Средства бюджета Рузского муниципального района	2015-2019г	89,50	754,56	89,50	146,48	149,58	157,05	164,92	туризму	Комитет по культуре и туризму
1.9	Приобретение оборудования	Проведение конкурсов, заключение муниципальных контрактов	Итого		47,03	47,03	47,03	0	0	0	0	Комитет по культуре и туризму	
			Средства бюджета Рузского муниципального района	2015-2019г									
Итого по подпрограмме:					24962,30	137106,06	24962,30	26210,39	27258,80	28621,74	30052,83		

Подпрограмма III «Сохранение, использование, популяризация и охрана объектов культурного наследия (памятников истории и культуры народов Российской Федерации)»

1.	Сохранение, использование, популяризация и охрана объектов культурного наследия (памятников истории и культуры народов Российской Федерации)	Формирование единого реестра объектов культурного наследия, находящихся на территории Рузского муниципального района	Итого		0,0	0,0	0,0	0,0	0,0	0,0	0,0	Комитет по культуре и туризму	
			Средства бюджета Рузского муниципального района	2015-2019г	0,0	0,0	0,0	0,0	0,0	0,0	0,0	Комитет по культуре и туризму	
1.1	Оформление охранных обязательств, зон охраны объекта культурного наследия	Проведение конкурсов, заключение муниципальных контрактов	Итого		0,0	0,0	0,0	0,0	0,0	0,0	0,0	Комитет по культуре и туризму	
			Средства бюджета Рузского муниципального района	2015-2019г	0,0	0,0	0,0	0,0	0,0	0,0	0,0	Комитет по культуре и туризму	

	проектов нормативно- правовых актов Рузского муниципально го района.		Средства бюджета Рузского муниципальн ого района	2015-2019г	Не требует финанси рования							Комитет по культуре и туризму	
1.2.	Мониторинг туристских ресурсов и объектов туриндустрии:		Итого										
			Средства бюджета Рузского муниципальн ого района	2015-2019г	Не требует финанси рования							Комитет по культуре и туризму	
1.2.1	Ведение реестра паспортов организаций и предприятий туристской сферы		Итого										
			Средства бюджета Рузского муниципальн ого района	2015-2019г	Не требует финанси рования							Комитет по культуре и туризму	
1.2.2	Ведение паспорта туристских ресурсов Рузского муниципально го района		Итого									Комитет по культуре и туризму	
			Средства бюджета Рузского муниципальн ого района	2015-2019г	Не требует финанси рования							Комитет по культуре и туризму	
1.2.3.	Формирование реестра стихийных мест (зон) отдыха на территории Рузского муниципально го района		Итого									Комитет по культуре и туризму	
			Средства бюджета Рузского муниципальн ого района	2015-2019г	Не требует финанси рования							Комитет по культуре и туризму	

1.2.4.	Формирование реестра объектов благоустройства, коммуникаций и инженерной инфраструктуры в местах экскурсионных маршрутов и объектов показа (парковки, туалеты и пр.)		Итого										
			Средства бюджета Рузского муниципального района	2015-2019г	Не требует финансирования								Комитет по культуре и туризму
1.2.5.	Выявление потребности в строительстве, реконструкции и объектов общественного питания и сферы услуг, включая сезонные нестационарные и мобильные объекты.		Итого		0,0	0,0	0,0	0,0	0,0	0,0	0,0	Комитет по культуре и туризму	
			Средства бюджета Рузского муниципального района	2015-2019г	Не требует финансирования								Комитет по культуре и туризму
1.3.	Разработка туристских маршрутов		Итого		0,0	0,0	0,0	0,0	0,0	0,0	0,0	Комитет по культуре и туризму	
			Бюджет Рузского муниципального района	2015-2019г	Не требует финансирования	0,0	0,0	0,0	0,0	0,0	0,0	0,0	Комитет по культуре и туризму
1.4.	Организация участия в обучающих	Оплата рекламы	Итого		0,0	0,0	0,0	0,0	0,0	0,0	0,0	Комитет по культуре и туризму	

	мероприятиях для повышения уровня профессиональной подготовки представителей объектов туристической индустрии		Бюджет Рузского муниципального района	2015-2019г	0,0	0,0	0,0	0,0	0,0	0,0	0,0	Комитет по культуре и туризму	
1.5.	Методическое сопровождение развития сферы туризма		Итого										
			Бюджет Рузского муниципального района	2015-2019г	Не требует финансирования							Комитет по культуре и туризму	
1.6.	Организация районных мероприятий событийного туризма	Оплата рекламы	Итого			0,0	0,0	0,0	0,0	0,0	0,0	0,0	
			Бюджет Рузского муниципального района	2015-2019г		0,0	0,0	0,0	0,0	0,0	0,0	Комитет по культуре и туризму	
1.7.	Субсидии на выполнение муниципального задания МАУ РМР "Туристский информационный центр"	Фонд зарплаты и текущие платежи	Итого		1628,70	4338,37	1417,92	674,17	712,54	748,17	785,58	Комитет по культуре и туризму	
			Бюджет Рузского муниципального района	2015-2019г	1628,70	4338,37	1417,92	674,17	712,54	748,17	785,58	Комитет по культуре и туризму	
2. Продвижение туристского продукта, представляемого на территории Рузского муниципального района, на туристском рынке Московской области и Российской Федерации													
2.1.	Информационное сопровождение туристской деятельности	Размещение рекламы	Итого		0,0	0,0	0,0	0,0	0,0	0,0	0,0	Комитет по культуре и туризму	
			Бюджет Рузского муниципального района	2015-2019г	0,0	0,0	0,0	0,0	0,0	0,0	0,0	Комитет по культуре и туризму	
2.1.1.	Издание информационного буклета «Туристские	Оплата верстки и полиграфических услуг	Итого		0,0	0,0	0,0	0,0	0,0	0,0	0,0	Комитет по культуре и туризму	

	событийные мероприятия Рузского района»		Бюджет Рузского муниципального района	2015-2019г	0,0	0,0	0,0	0,0	0,0	0,0	0,0		
2.1.2.	Подготовка материалов для издания «Справочник путешественника по Московской области»		Итого		0,0	0,0	0,0	0,0	0,0	0,0	0,0	Комитет по культуре и туризму	
			Не требует финансирования	2015-2019г	0,0	0,0	0,0	0,0	0,0	0,0	0,0		
2.1.3.	Создание и сопровождение районного информационного туристического сайта	Оплата услуг по разработке сайта	Итого			0,0	0,0	0,0	0,0	0,0	0,0	Комитет по культуре и туризму	
			Бюджет Рузского муниципального района	2015-2019г	0,0	0,0	0,0	0,0	0,0	0,0	0,0	Комитет по культуре и туризму	
2.1.4.	Создание и размещение на сайте интерактивной карты «Рузский край. Карта путешественника»	Разработка проекта карты	Итого			0,0	0,0	0,0	0,0	0,0	0,0	Комитет по культуре и туризму	
			Бюджет Рузского муниципального района	2015-2019г	0,0	0,0	0,0	0,0	0,0	0,0	0,0	Комитет по культуре и туризму	
2.2.	Организация участия в российских и международных туристических выставках (на стенде Московской области)	Оплата экспозиционной площадки	Итого		0,0	0,0	0,0	0,0	0,0	0,0	0,0		
			Бюджет Рузского муниципального района	2015-2019г	0,0	0,0	0,0	0,0	0,0	0,0	0,0	Комитет по культуре и туризму	
2.2.1.	Участие в проведении	Оплата экспозиционной	Итого		0,0	0,0	0,0	0,0	0,0	0,0	0,0	Комитет по культуре и	

	экспертизы инвестиционных туристских проектов в рамках работы Комиссии по инвестиционному развитию Рузского муниципального района		Бюджет Рузского муниципального района	2015-2019г	Не требует финансирования							Комитет по культуре и туризму	
3.3.	Капитальные вложения в объекты обеспечивающей инфраструктуры (канализация, водоснабжение, теплоснабжение, газификации) на земельных участках, на которых осуществляется строительство туристских объектов (гостиницы, гостиничные комплексы, кемпинги) для туристско-рекреационного кластера «Губернское кольцо Подмосковья»	Софинансирование по условиям программы МО	Итого		0,0	1140,0	0,0	285,0	285,0	285,0	285,0	Комитет по культуре и туризму	
			Бюджет Рузского муниципального района	2015-2019г	0,0	1140,0	0,0	285,0	285,0	285,0	285,0	Комитет по культуре и туризму	
3.4.	Консультационно-		Бюджет Рузского	2015-2019г	Не требует							Комитет по культуре и	

методическое сопровождение инвестиционных туристских проектов на территории Рузского муниципального района		муниципального района		финансирования								туризму	
Итого по подпрограмме:					1753,70	5 538,37	1 477,92	959,17	997,54	1033,17	1070,58		

Подпрограмма VI «Укрепление материально-технической базы муниципальных учреждений культуры Рузского муниципального района»

1.	Укрепление и модернизация материально-технической базы муниципальных учреждений культуры Рузского муниципального района		Итого		3559,00	21940,92	3952,00	3736,95	3886,43	5080,75	5284,79	Комитет по культуре и туризму	
			Средства бюджета Рузского муниципального района	2015-2019г	3559,00	21940,92	3952,00	3736,95	3886,43	5080,75	5284,79	Комитет по культуре и туризму	
1.1.	Модернизация объектов культуры и дополнительного образования детей в сфере культуры путем проведения капитального ремонта и благоустройства территории**	Проведение конкурса в I-IV кварталах текущего года и заключение муниципального контракта на проведение работ по проведению работ на разработку проектно-сметной документации и капитального ремонта	Итого		0,0	0,0	0,0	0,0	0,0	0,0	0,0	Комитет по культуре и туризму	
			Средства бюджета Рузского муниципального района	2015-2019г	0,0	0,0	0,0	0,0	0,0	0,0	0,0	Комитет по культуре и туризму	
1.2.	Строительство новых объектов	Проведение конкурса в I-IV кварталах текущего	Итого		0,0	0,0	0,0	0,0	0,0	0,0	0,0	Комитет по культуре и туризму	

	культуры и оформление земельных участков**	года и заключение муниципального контракта на проведение работ по проведению работ на разработку проектно-сметной документации и строительства	Средства бюджета Рузского муниципального района	2015-2019г	0,0	0,0	0,0	0,0	0,0	0,0	0,0	0,0	Комитет по культуре и туризму	
1.3.	Текущий ремонт учреждений в сфере культуры	Заключение муниципальных контрактов, договоров на проведение текущего ремонта, на проведение работ на разработку проектно-сметной документации и экспертизы	Итого		0,0	0,0	0,0	0,0	0,0	0,0	0,0	0,0	Комитет по культуре и туризму	
			Средства бюджета Рузского муниципального района	2015-2019г	0,0	0,0	0,0	0,0	0,0	0,0	0,0	0,0	Комитет по культуре и туризму	
1.4.	Приобретение музыкальных инструментов	Проведение конкурса в I-IV кварталах текущего года и заключение муниципального контракта на поставку музыкальных инструментов	Итого		100,0	549,25	100,0	105,00	109,20	114,66	120,39	120,39	Комитет по культуре и туризму	
			Средства бюджета Рузского муниципального района	2015-2019г	100,0	549,25	100,0	105,00	109,20	114,66	120,39	120,39	Комитет по культуре и туризму	
1.5.	Приобретение программного обеспечения	Проведение конкурса в I-IV кварталах текущего года и заключение муниципального контракта на поставку необходимого оборудования	Итого		0,0	0,0	0,0	0,0	0,0	0,0	0,0	0,0	Комитет по культуре и туризму	
			Средства бюджета Рузского муниципального района	2015-2019г	0,0	0,0	0,0	0,0	0,0	0,0	0,0	0,0	Комитет по культуре и туризму	
1.6.	Приобретение оборудования	Проведение конкурса в I-IV кварталах текущего года и заключение	Итого		407,00	2128,45	300,00	427,35	444,44	466,66	490,00	490,00	Комитет по культуре и туризму	
			Средства	2015-2019г	407,00	2128,45	300,00	427,35	444,44	466,66	490,00	490,00	Комитет по	

		муниципального контракта на поставку необходимого оборудования	бюджета Рузского муниципального района									культуре и туризму	
1.7.	Организация гастролей	Подача заявки на участие в фестивале, конкурсе, смотре, согласно полученного положения. Заключение контракта с единственным поставщиком.	Итого		22,0	120,85	22,0	23,10	24,03	25,23	26,49	Комитет по культуре и туризму	
			Средства бюджета Рузского муниципального района	2015-2019г	22,0	120,85	22,0	23,10	24,03	25,23	26,49	Комитет по культуре и туризму	
1.8.	Проведение мероприятий, связанных с историческим и датами, событиями мировой и отечественной культуры	Проведение конкурсов, заключение муниципальных контрактов	Итого		30,0	164,78	30,00	31,50	32,76	34,40	36,12	Комитет по культуре и туризму	
			Средства бюджета Рузского муниципального района	2015-2019г	30,0	164,78	30,00	31,50	32,76	34,40	36,12	Комитет по культуре и туризму	
1.9.	Поддержка издательской деятельности учреждений (полиграфическая и мультимедийная продукция)	Проведение конкурсов, заключение муниципальных контрактов	Итого		100,00	449,25	0,0	105,00	109,20	114,66	120,39	Комитет по культуре и туризму	
			Средства бюджета Рузского муниципального района	2015-2019г	100,00	449,25	0,0	105,00	109,20	114,66	120,39	Комитет по культуре и туризму	
1.10.	Проведение культурно-массовых мероприятий согласно календарному плану	Проведение конкурсов, заключение муниципальных контрактов	Итого		2900,00	15828,34	2800,00	3045,00	3166,80	3325,14	3491,40	Комитет по культуре и туризму	
			Средства бюджета Рузского муниципального района	2015-2019г	2900,00	15828,34	2800,00	3045,00	3166,80	3325,14	3491,40	Комитет по культуре и туризму	
1.11	Мероприятия, направленные		Итого		2000,0	0,0	0,0	0,0	0,0	1000,0	1000,0	Комитет по культуре и туризму	


	на снижение потребления теплоэнергии и водоснабжения		Средства бюджета Рузского муниципального района	2015-2019г	2000,0	0,0	0,0	0,0	0,0	1000,0	1000,0	туризму	Комитет по культуре и туризму
1.12	Софинансирование приобретения микроавтобуса для МБУ ДО РМР ДХШ «Ружаночка»	Проведение конкурсов, заключение муниципальных контрактов	Итого			700,00	700,00	0,0	0,0	0,0	0,0	Комитет по культуре и туризму	Комитет по культуре и туризму
			Средства бюджета Рузского муниципального района	2015-2019г		700,00	700,00	0,0	0,0	0,0	0,0	Комитет по культуре и туризму	Комитет по культуре и туризму
Итого по подпрограмме:						5559,00	21940,92	3952,00	3736,95	3886,43	5080,75	5284,79	

Подпрограмма VII «Обеспечивающая подпрограмма»

1.	Организация осуществления функций и полномочий		Итого		12014,10	70205,04	14182,79	13093,58	13617,34	14298,21	15013,12	Комитет по культуре и туризму	
			Средства бюджета Рузского муниципального района	2015-2019г	12014,10	70205,04	14182,79	13093,58	13617,34	14298,21	15013,12	Комитет по культуре и туризму	
1.1	Финансовое обеспечение выполнения муниципального задания централизованными бухгалтериями	Формирование муниципального задания на оказание муниципальной услуги (выполнение работы) муниципального учреждения (не позднее одного месяца после официального опубликования закона Московской области о бюджете на очередной	Итого		7844,20	45132,97	7844,20	8715,18	9063,79	9516,98	9992,82	Комитет по культуре и туризму	
			Средства бюджета Рузского муниципального района	2015-2019г	7844,20	45132,97	7844,20	8715,18	9063,79	9516,98	9992,82	Комитет по культуре и туризму	

		финансовый год). Заключение соглашения с муниципальными учреждениями о предоставлении субсидии.											
1.2	Мероприятия по противопожарной безопасности и антитеррористической защищенности централизованными бухгалтериями	Проведение конкурсов, заключение муниципальных контрактов	Итого		3,00	16,59	3,00	3,15	3,31	3,48	3,65	Комитет по культуре и туризму	
			Средства бюджета Рузского муниципального района	2015-2019г	3,00	16,59	3,00	3,15	3,31	3,48	3,65	Комитет по культуре и туризму	
1.3	Профессиональная подготовка, переподготовка и повышение квалификации централизованными бухгалтериями	Проведение конкурсов, заключение муниципальных контрактов	Итого		31,80	174,58	31,80	33,38	34,70	36,43	38,27	Комитет по культуре и туризму	
			Средства бюджета Рузского муниципального района	2015-2019г	31,80	174,58	31,80	33,38	34,70	36,43	38,27	Комитет по культуре и туризму	
1.4	Создание условий для реализации полномочий Комитета по культуре и туризму	Обеспечение деятельности Комитета по культуре и туризму (оплата труда, услуг связи, канцелярских товаров, заправки картриджей, полиграфических услуг).	Итого		4135,10	24880,90	6303,79	4341,87	4515,54	4741,32	4978,38	Комитет по культуре и туризму	
			Средства бюджета Рузского муниципального района	2015-2019г	4135,10	24880,90	6303,79	4341,87	4515,54	4741,32	4978,38	Комитет по культуре и туризму	
1.5	Реализация «умной социальной политики»	Проведение анализа перечня услуг (работ) подведомственных муниципальных учреждений с целью его уточнения и отказа от невостребов-	Средства бюджета Рузского муниципального района	2015-2019г	В пределах средств, выделяемых на содержание органов культуры муниципальных образований						Комитет по культуре и туризму		

	инфраструктуры, техническое переоснащение парка. Модернизация парковой территории.	документации по благоустройству и восстановлению объектов культурного наследия на территории городского поселения Руза Рузского муниципального района «Парк культуры и отдыха «Городок»	Средства бюджета городского поселения Руза	2015-2019г	0,0	0,0	0,0	0,0	0,0	0,0	0,0	Городское поселение Руза	
		Благоустройство и восстановление объектов культурного наследия на территории городского поселения Руза Рузского муниципального района «Парк культуры и отдыха «Городок»	Итого	2015-2019г	0,0	0,0	0,0	0,0	0,0	0,0	0,0		
			Средства городского поселения Руза	2015-2019г	0,0	0,0	0,0	0,0	0,0	0,0	0,0	Городское поселение Руза	
			Средства бюджета Московской области	2015-2019г	0,0	0,0	0,0	0,0	0,0	0,0	0,0		
1.3	Создание парков культуры и отдыха на территории Рузского муниципального района	Проведение конкурсов, заключение муниципальных контрактов	Итого	2015-2019г	0,0	0,0	0,0	0,0	0,0	0,0	0,0	Городское поселение Тучково	
			Средства бюджета городского поселения Тучково	2015-2019г	0,0	0,0	0,0	0,0	0,0	0,0	0,0	Городское поселение Тучково	
2.	Проведение культурно-массовых	Проведение конкурсов, заключение	Итого	2015-2019г	0,0	0,0	0,0	0,0	0,0	0,0	0,0	Городское поселение Руза	



**ОЦЕНКА ВЛИЯНИЯ ИЗМЕНЕНИЯ ОБЪЕМА ФИНАНСИРОВАНИЯ НА ИЗМЕНЕНИЕ
ЗНАЧЕНИЙ ЦЕЛЕВЫХ ПОКАЗАТЕЛЕЙ ЭФФЕКТИВНОСТИ РЕАЛИЗАЦИИ
Подпрограммы I «Библиотечное обслуживание населения на территории Рузского муниципального района»**

Таблица 1. При увеличении бюджетных ассигнований, направляемых на реализацию подпрограммы, на 5 процентов

Наименование показателя	Целевое значение показателя в соответствии с подпрограммой		Изменение целевых значений показателя при увеличении объема финансирования мероприятий подпрограммы		Наименование дополнительных мероприятий для реализации в случае увеличения объемов финансирования подпрограммы		Объем финансирования дополнительного мероприятия
	2015 год	2016 год	2015 год	2016 год	2015 год	2016 год	
Уровень фактической обеспеченности библиотеками от нормативной потребности, %	2015 год	66,7%	2015 год	66,7%	2015 год		
	2016 год	66,7%	2016 год	66,7%	2016 год		
	2017 год	66,7%	2017 год	66,7%	2017 год		
	2018 год	66,7%	2018 год	66,7%	2018 год		
	2019 год	66,7%	2019 год	66,7%	2019 год		
Увеличение количества предоставляемых муниципальными библиотеками Рузского муниципального района муниципальных услуг в электронном виде, %	2015 год	100%	2015 год	100%	2015 год		
	2016 год	100%	2016 год	100%	2016 год		
	2017 год	100%	2017 год	100%	2017 год		
	2018 год	100%	2018 год	100%	2018 год		
	2019 год	100%	2019 год	100%	2019 год		
Среднемесячная номинальная	2015 год	29049,47	2015 год	30501,94	2015 год		
	2016 год	33955,48	2016 год	35653,25	2016 год		

начисленная зарплата работников муниципальных учреждений культуры и искусства	2017 год	45386,9	2017 год	47656,25	2017 год		
	2018 год	49562,5	2018 год	52040,63	2018 год		
	2019 год	49562,5	2019 год	52040,63	2019 год		
Соотношение средней заработной платы работников муниципальных учреждений культуры к средней зарплатной плате в Московской области, %	2015 год	71,7%	2015 год	71,7%	2015 год		
	20 16 год	80,2%	20 16 год	80,2%	20 16 год		
	2017 год	100%	2017 год	100%	2017 год		
	2018 год	100 %	2018 год	100 %	2018 год		
	2019 год	100 %	2019 год	100 %	2019 год		

Таблица 2. При уменьшении бюджетных ассигнований, направляемых на реализацию подпрограммы, на 5 процентов

Наименование показателя	Целевое значение показателя в соответствии с подпрограммой		Изменение целевых значений показателя при уменьшении объема финансирования мероприятий подпрограммы		Наименование мероприятий, которые будут исключены из подпрограммы в случае уменьшения объемов ее финансирования		Экономия бюджетных средств в результате исключения мероприятия из подпрограммы
Уровень фактической обеспеченности библиотеками от нормативной потребности, %	2015 год	66,7%	2015 год	66,7%	2015 год		
	20 16 год	66,7%	20 16 год	66,7%	20 16 год		
	2017 год	66,7%	2017 год	66,7%	2017 год		
	2018 год	66,7%	2018 год	66,7%	2018 год		
	2019 год	66,7%	2019 год	66,7%	2019 год		
Увеличение количества	2015 год	100%	2015 год	100%	2015 год		

предоставляемы	20 16 год	100%	20 16 год	100%	20 16 год		
х							
муниципальны	2017 год	100%	2017 год	100%	2017 год		
ми							
библиотеками	2018 год	100%	2018 год	100%	2018 год		
Рузского							
муниципальног	2019 год	100%	2019 год	100%	2019 год		
о района							
муниципальных							
услуг в							
электронном							
виде, %							
Среднемесячна	2015 год	29049,47	2015 год	27597,00	2015 год		
я номинальная	20 16 год	33955,48	20 16 год	32257,71	20 16 год		
начисленная	2017 год	45386,9	2017 год	43117,56	2017 год		
заработная	2018 год	49562,5	2018 год	47084,38	2018 год		
плата	2019 год	49562,5	2019 год	47084,38	2019 год		
работников							
муниципальных							
учреждений							
культуры и							
искусства							
Соотношение	2015 год	71,7%	2015 год	71,7%	2015 год		
средней	20 16 год	80,2%	20 16 год	80,2%	20 16 год		
заработной	2017 год	100%	2017 год	100%	2017 год		
платы	2018 год	100 %	2018 год	100 %	2018 год		
работников	2019 год	100 %	2019 год	100 %	2019 год		
муниципальных							
учреждений							
культуры к							
средней							
заработной							
плате в							
Московской							
области, %							





**ОЦЕНКА ВЛИЯНИЯ ИЗМЕНЕНИЯ ОБЪЕМА ФИНАНСИРОВАНИЯ НА ИЗМЕНЕНИЕ
ЗНАЧЕНИЙ ЦЕЛЕВЫХ ПОКАЗАТЕЛЕЙ ЭФФЕКТИВНОСТИ РЕАЛИЗАЦИИ
Подпрограммы II «Организация досуга и предоставление услуг организаций культуры доступа к музейным фондам»**

Таблица 1. При увеличении бюджетных ассигнований, направляемых на реализацию подпрограммы, на 5 процентов

Наименование показателя	Целевое значение показателя в соответствии с подпрограммой		Изменение целевых значений показателя при увеличении объема финансирования мероприятий подпрограммы		Наименование дополнительных мероприятий для реализации в случае увеличения объемов финансирования подпрограммы		Объем финансирования дополнительного мероприятия
	Год	Значение	Год	Значение	Год	Значение	
Уровень фактической обеспеченности клубами и учреждениями клубного типа от нормативной потребности, %	2015 год	91,3%	2015 год	91,3%	2015 год		
	2016 год	91,3%	2016 год	91,3%	2016 год		
	2017 год	91,3%	2017 год	91,3%	2017 год		
	2018 год	91,3%	2018 год	91,3%	2018 год		
	2019 год	91,3%	2019 год	91,3%	2019 год		
Увеличение посещаемости музейных учреждений (индивидуальных и экскурсионных), посещений на 1 жителя в год, чел	2015 год	0,46%	2015 год	0,46%	2015 год		
	2016 год	0,48%	2016 год	0,48%	2016 год		
	2017 год	0,50%	2017 год	0,50%	2017 год		
	2018 год	0,52%	2018 год	0,52%	2018 год		
	2019 год	0,54%	2019 год	0,54%	2019 год		
Увеличение количества выставочных проектов, % к предыдущему году	2015 год	50%	2015 год	50%	2015 год		
	2016 год	50%	2016 год	50%	2016 год		
	2017 год	100%	2017 год	100%	2017 год		
	2018 год	100%	2018 год	100%	2018 год		
	2019 год	100%	2019 год	100%	2019 год		

Количество стипендий выдающимся деятелям культуры и искусства Рузского муниципального района	2015 год	0	2015 год	0	2015 год		
	2016 год	0	2016 год	0	2016 год		
	2017 год	1	2017 год	1	2017 год		
	2018 год	1	2018 год	1	2018 год		
	2019 год	1	2019 год	1	2019 год		
Среднемесячная номинальная начисленная заработная плата работников муниципальных учреждений культуры и искусства	2015 год	29049,47	2015 год	30501,94	2015 год		
	2016 год	33955,48	2016 год	35653,25	2016 год		
	2017 год	45386,9	2017 год	47656,25	2017 год		
	2018 год	49562,5	2018 год	52040,63	2018 год		
	2019 год	49562,5	2019 год	52040,63	2019 год		
Соотношение средней заработной платы работников муниципальных учреждений культуры к средней заработной плате в Московской области, %	2015 год	71,7%	2015 год	71,7%	2015 год		
	2016 год	80,2%	2016 год	80,2%	2016 год		
	2017 год	100%	2017 год	100%	2017 год		
	2018 год	100%	2018 год	100%	2018 год		
	2019 год	100%	2019 год	100%	2019 год		

Таблица 2. При уменьшении бюджетных ассигнований, направляемых на реализацию подпрограммы, на 5 процентов

Наименование показателя	Целевое значение показателя в соответствии с подпрограммой		Изменение целевых значений показателя при уменьшении объема финансирования мероприятий подпрограммы		Наименование мероприятий, которые будут исключены из подпрограммы в случае уменьшения объемов ее финансирования		Экономия бюджетных средств в результате исключения мероприятия из подпрограммы
Уровень фактической	2015 год	91,3%	2015 год	91,3%	2015 год		

обеспеченности клубами и учреждениями клубного типа от нормативной потребности, %	20 16 год	91,3%	20 16 год	91,3%	20 16 год		
	2017 год	91,3%	2017 год	91,3%	2017 год		
	2018 год	91,3%	2018 год	91,3%	2018 год		
	2019 год	91,3%	2019 год	91,3%	2019 год		
Увеличение посещаемости музейных учреждений (индивидуальных и экскурсионных), посещений на 1 жителя в год, чел	2015 год	0,46%	2015 год	0,46%	2015 год		
	20 16 год	0,48%	20 16 год	0,48%	20 16 год		
	2017 год	0,50%	2017 год	0,50%	2017 год		
	2018 год	0,52%	2018 год	0,52%	2018 год		
	2019 год	0,54%	2019 год	0,54%	2019 год		
Увеличение количества выставочных проектов, % к предыдущему году	2015 год	50%	2015 год	50%	2015 год		
	20 16 год	50%	20 16 год	50%	20 16 год		
	2017 год	100%	2017 год	100%	2017 год		
	2018 год	100%	2018 год	100%	2018 год		
	2019 год	100%	2019 год	100%	2019 год		
Количество стипендий выдающимся деятелям культуры и искусства Рузского муниципального района	2015 год	0	2015 год	0	2015 год		
	20 16 год	0	20 16 год	0	20 16 год		
	2017 год	1	2017 год	1	2017 год		
	2018 год	1	2018 год	1	2018 год		
	2019 год	1	2019 год	1	2019 год		
Среднемесячная номинальная начисленная	2015 год	29049,47	2015 год	27597,00	2015 год		
	20 16 год	33955,48	20 16 год	32257,71	20 16 год		

заработная плата работников муниципальных учреждений культуры и искусства	2017 год	45386,9	2017 год	43117,56	2017 год		
	2018 год	49562,5	2018 год	47084,38	2018 год		
	2019 год	49562,5	2019 год	47084,38	2019 год		
Соотношение средней заработной платы работников муниципальных учреждений культуры к средней заработной плате в Московской области, %	2015 год	71,7%	2015 год	71,7%	2015 год		
	20 16 год	80,2%	20 16 год	80,2%	20 16 год		
	2017 год	100%	2017 год	100%	2017 год		
	2018 год	100 %	2018 год	100 %	2018 год		
	2019 год	100 %	2019 год	100 %	2019 год		





**ОЦЕНКА ВЛИЯНИЯ ИЗМЕНЕНИЯ ОБЪЕМА ФИНАНСИРОВАНИЯ НА ИЗМЕНЕНИЕ
ЗНАЧЕНИЙ ЦЕЛЕВЫХ ПОКАЗАТЕЛЕЙ ЭФФЕКТИВНОСТИ РЕАЛИЗАЦИИ
Подпрограммы III «Сохранение, использование, популяризация и охрана объектов культурного наследия
(памятников истории и культуры народов Российской Федерации)»**


Таблица 1. При увеличении бюджетных ассигнований, направляемых на реализацию подпрограммы, на 5 процентов

Наименование показателя	Целевое значение показателя в соответствии с подпрограммой		Изменение целевых значений показателя при увеличении объема финансирования мероприятий подпрограммы		Наименование дополнительных мероприятий для реализации в случае увеличения объемов финансирования подпрограммы		Объем финансирования дополнительного мероприятия
	2015 год	0 %	2015 год	0 %	2015 год		
Доля объектов культурного наследия, находящихся в муниципальной собственности и требующих консервации или реставрации, в общем количестве объектов культурного наследия, находящихся в муниципальной собственности, %	2015 год	0 %	2015 год	0 %	2015 год		
	2016 год	0 %	2016 год	0 %	2016 год		
	2017 год	0 %	2017 год	0 %	2017 год		
	2018 год	0 %	2018 год	0 %	2018 год		
	2019 год	0 %	2019 год	0 %	2019 год		
Количество усадеб, переданных в аренду на условиях восстановления, единиц	2015 год	0	2015 год	0	2015 год		
	2016 год	0	2016 год	0	2016 год		
	2017 год	1	2017 год	1	2017 год		
	2018 год	1	2018 год	1	2018 год		
	2019 год	1	2019 год	1	2019 год		

Таблица 2. При уменьшении бюджетных ассигнований, направляемых на реализацию подпрограммы, на 5 процентов

Наименование показателя	Целевое значение показателя в соответствии с подпрограммой		Изменение целевых значений показателя при увеличении объема финансирования мероприятий подпрограммы		Наименование дополнительных мероприятий для реализации в случае увеличения объемов финансирования подпрограммы		Объем финансирования дополнительного мероприятия
	2015 год	0 %	2015 год	0 %	2015 год		
Доля объектов культурного наследия, находящихся в муниципальной собственности и требующих консервации или реставрации, в общем количестве объектов культурного наследия, находящихся в муниципальной собственности, %	2015 год	0 %	2015 год	0 %	2015 год		
	2016 год	0 %	2016 год	0 %	2016 год		
	2017 год	0 %	2017 год	0 %	2017 год		
	2018 год	0 %	2018 год	0 %	2018 год		
	2019 год	0 %	2019 год	0 %	2019 год		
Количество усадеб, переданных в аренду на условиях восстановления, единиц	2015 год	0	2015 год	0	2015 год		
	2016 год	0	2016 год	0	2016 год		
	2017 год	1	2017 год	1	2017 год		
	2018 год	1	2018 год	1	2018 год		
	2019 год	1	2019 год	1	2019 год		





**ОЦЕНКА ВЛИЯНИЯ ИЗМЕНЕНИЯ ОБЪЕМА ФИНАНСИРОВАНИЯ НА ИЗМЕНЕНИЕ
ЗНАЧЕНИЙ ЦЕЛЕВЫХ ПОКАЗАТЕЛЕЙ ЭФФЕКТИВНОСТИ РЕАЛИЗАЦИИ**

**Подпрограммы IV «Развитие местного традиционного народного художественного творчества и участие в сохранении, возрождении и развитии народных
художественных промыслов, народного художественного творчества»**

Таблица 1. При увеличении бюджетных ассигнований, направляемых на реализацию подпрограммы, на 5 процентов

Наименование показателя	Целевое значение показателя в соответствии с подпрограммой		Изменение целевых значений показателя при увеличении объема финансирования мероприятий подпрограммы		Наименование дополнительных мероприятий для реализации в случае увеличения объемов финансирования подпрограммы		Объем финансирования дополнительного мероприятия
	Год	Значение	Год	Значение	Год	Значение	
Количество участников конкурсов, смотров, фестивалей.	2015 год	29	2015 год	30	2015 год		
	2016 год	30	2016 год	31	2016 год		
	2017 год	31	2017 год	32	2017 год		
	2018 год	32	2018 год	33	2018 год		
	2019 год	33	2019 год	34	2019 год		
Доля населения, участвующего в коллективах народного творчества и школах искусств	2015 год	4,99 %	2015 год	4,99 %	2015 год		
	2016 год	5,57 %	2016 год	5,57 %	2016 год		
	2017 год	5,56 %	2017 год	5,56 %	2017 год		
	2018 год	5,54 %	2018 год	5,54 %	2018 год		
	2019 год	5,57 %	2019 год	5,57 %	2019 год		

Таблица 2. При уменьшении бюджетных ассигнований, направляемых на реализацию подпрограммы, на 5 процентов

Наименование показателя	Целевое значение показателя в соответствии с подпрограммой		Изменение целевых значений показателя при увеличении объема финансирования мероприятий подпрограммы		Наименование дополнительных мероприятий для реализации в случае увеличения объемов финансирования подпрограммы		Объем финансирования дополнительного мероприятия
	Год	Значение	Год	Значение	Год	Значение	
Количество участников конкурсов, смотров, фестивалей.	2015 год	29	2015 год	28	2015 год		
	2016 год	30	2016 год	29	2016 год		
	2017 год	31	2017 год	30	2017 год		
	2018 год	32	2018 год	31	2018 год		
	2019 год	33	2019 год	32	2019 год		
Доля населения, участвующего в коллективах народного творчества и школах искусств	2015 год	4,99 %	2015 год	4,99 %	2015 год		
	2016 год	5,57 %	2016 год	5,57 %	2016 год		
	2017 год	5,56 %	2017 год	5,56 %	2017 год		
	2018 год	5,54 %	2018 год	5,54 %	2018 год		
	2019 год	5,57 %	2019 год	5,57 %	2019 год		





**ОЦЕНКА ВЛИЯНИЯ ИЗМЕНЕНИЯ ОБЪЕМА ФИНАНСИРОВАНИЯ НА ИЗМЕНЕНИЕ
 ЗНАЧЕНИЙ ЦЕЛЕВЫХ ПОКАЗАТЕЛЕЙ ЭФФЕКТИВНОСТИ РЕАЛИЗАЦИИ
 Подпрограммы V «Создание условий для развития туризма»**

Таблица 1. При увеличении бюджетных ассигнований, направляемых на реализацию Подпрограммы, на 5 процентов

Наименование показателя	Целевое значение показателя в соответствии с Подпрограммой		Изменение целевых значений показателя при увеличении объема финансирования мероприятий Подпрограммы		Наименование дополнительных мероприятий для реализации в случае увеличения объемов финансирования Подпрограммы		Объем финансирования дополнительного мероприятия тыс.руб.
	год	показатель	год	показатель	год	мероприятие	
1	2	3	4	5	6	7	8
Показатель 1.1 Объем платных туристских услуг, оказанных населению, в том числе услуг гостиниц и аналогичных средств размещения туристов. (млн.руб.)	2015		2015		2015	Софинансирование событийного турмероприятия	
	2016		2016		2016	Софинансирование событийного турмероприятия	
	2017		2017		2017	Софинансирование событийного турмероприятия	
	2018		2018		2018	Софинансирование событийного турмероприятия	
	2019		2019		2019	Софинансирование событийного турмероприятия	
1	2	3	4	5	6	7	8
Показатель 1.2. Количество туристских маршрутов (ед.)	2015	2	2015	3	2015	Увеличение количества маршрутов	0
	2016	3	2016	4	2016	Увеличение количества маршрутов	0
	2017	4	2017	5	2017	Увеличение количества маршрутов	0
	2018	5	2018	6	2018	Увеличение количества маршрутов	0
	2019	6	2019	7	2019	Увеличение количества маршрутов	0
Показатель 2. Число граждан, размещенных в коллективных средствах размещения. (тыс. человек)	2015	72,0	2015	75,6	2015	Софинансирование рекламных буклетов	3,3
	2016	74,0	2016	77,7	2016	Софинансирование рекламных буклетов	4,0
	2017	76,0	2017	79,8	2017	Софинансирование рекламных буклетов	4,4
	2018	78,0	2018	81,9	2018	Софинансирование рекламных буклетов	4,8
	2019	80,0	2019	84,0	2019	Софинансирование рекламных буклетов	5,0
Показатель 3.1.	2015	4500	2015	4725	2015	Информационная поддержка	0


Количество койко-мест в коллективных средствах размещения (ед.)	2016	4800	2016	5040	2016	Информационная поддержка	0
	2017	5000	2017	5250	2017	Информационная поддержка	0
	2018	5200	2018	5460	2018	Информационная поддержка	0
	2019	5500	2019	5775	2019	Информационная поддержка	0
Показатель 3.2. Занятость населения в туристской сфере (средства размещения, туристско-рекреационные комплексы, туристские фирмы) (тыс. человек)	2015	2,3	2015	2,415	2015	Информационная поддержка	0
	2016	2,4	2016	2,52	2016	Информационная поддержка	0
	2017	2,6	2017	2,73	2017	Информационная поддержка	0
	2018	2,8	2018	2,94	2018	Информационная поддержка	0
	2019	3,0	2019	3,15	2019	Информационная поддержка	0

Таблица 2. При уменьшении бюджетных ассигнований, направляемых на реализацию Подпрограммы, на 5 процентов

Наименование показателя	Целевое значение показателя в соответствии с Подпрограммой		Изменение целевых значений показателя при уменьшении объема финансирования мероприятий Подпрограммы		Наименование дополнительных мероприятий для реализации в случае уменьшения объемов финансирования Подпрограммы		Объем финансирования дополнительного мероприятия тыс.руб.
	год	показатель	год	показатель	год	мероприятие	
1	2	3	4	5	6	7	8
Показатель 1.1 Объем платных туристских услуг, оказанных населению, в том числе услуг гостиниц и аналогичных средств размещения туристов.	2015		2015		2015	Снижение текущих расходов ЦРТ	
	2016		2016		2016	Снижение текущих расходов ЦРТ	
	2017		2017		2017	Снижение текущих расходов ЦРТ	
	2018		2018		2018	Снижение текущих расходов ЦРТ	
	2019		2019		2019	Снижение текущих расходов ЦРТ	
Показатель 1.2. Количество туристских маршрутов	2015	2	2015	1	2015	Уменьшение количества маршрутов	0
	2016	3	2016	2	2016	Уменьшение количества маршрутов	0
	2017	4	2017	3	2017	Уменьшение количества маршрутов	0
	2018	5	2018	4	2018	Уменьшение количества маршрутов	0
	2019	6	2019	5	2019	Уменьшение количества маршрутов	0
Показатель 2. Число граждан, размещенных в коллективных средствах размещения, тыс. человек	2015	72,0	2015	68,4	2015	Снижение характеристик сайта	3,1
	2016	74,0	2016	70,3	2016	Снижение характеристик сайта	3,8
	2017	76,0	2017	72,2	2017	Снижение характеристик сайта	4,0
	2018	78,0	2018	74,1	2018	Снижение характеристик сайта	4,2
	2019	80,0	2019	76,0	2019	Снижение характеристик сайта	4,5
Показатель 3.1. Количество койко-мест в	2015	4500	2015	4275	2015	Снижение объема софинансирования по Госпрограмме	1,735

коллективных средствах размещения в ед.	2016	4800	2016	4560	2016	Снижение объема софинансирования по Госпрограмме	14,25
	2017	5000	2017	4750	2017	Снижение объема софинансирования по Госпрограмме	14,25
	2018	5200	2018	4940	2018	Снижение объема софинансирования по Госпрограмме	14,25
	2019	5500	2019	5225	2019	Снижение объема софинансирования по Госпрограмме	14,25
Показатель 3.2. Занятость населения в туристской сфере (средства размещения, туристско-рекреационные комплексы, туристские фирмы)	2015	2,3	2015	2,185	2015	Снижение объема софинансирования по Госпрограмме	1,735
	2016	2,4	2016	2,28	2016	Снижение объема софинансирования по Госпрограмме	14,25
	2017	2,6	2017	2,47	2017	Снижение объема софинансирования по Госпрограмме	14,25
	2018	2,8	2018	2,66	2018	Снижение объема софинансирования по Госпрограмме	14,25
	2019	3,0	2019	2,85	2019	Снижение объема софинансирования по Госпрограмме	14,25





**ОЦЕНКА ВЛИЯНИЯ ИЗМЕНЕНИЯ ОБЪЕМА ФИНАНСИРОВАНИЯ НА ИЗМЕНЕНИЕ
 ЗНАЧЕНИЙ ЦЕЛЕВЫХ ПОКАЗАТЕЛЕЙ ЭФФЕКТИВНОСТИ РЕАЛИЗАЦИИ
 Подпрограммы VI «Укрепление материально-технической базы муниципальных учреждений культуры»**

Таблица 1. При увеличении бюджетных ассигнований, направляемых на реализацию подпрограммы, на 5 процентов

Наименование показателя	Целевое значение показателя в соответствии с подпрограммой		Изменение целевых значений показателя при увеличении объема финансирования мероприятий подпрограммы		Наименование дополнительных мероприятий для реализации в случае увеличения объемов финансирования подпрограммы		Объем финансирования дополнительного мероприятия
	Год	Значение	Год	Значение	Год	Значение	
Доля муниципальных учреждений культуры, здания которых находятся в аварийном состоянии или требуют капитального ремонта, в общем количестве муниципальных учреждений культуры, %	2015 год	13,33%	2015 год	13,33%	2015 год		
	2016 год	13,33%	2016 год	13,33%	2016 год		
	2017 год	13,33%	2017 год	13,33%	2017 год		
	2018 год	13,33%	2018 год	13,33%	2018 год		
	2019 год	13,33%	2019 год	13,33%	2019 год		
Увеличение численности участников культурно-досуговых мероприятий, %	2015 год	6,8%	2015 год	6,8%	2015 год		
	2016 год	7 %	2016 год	7 %	2016 год		
	2017 год	7,1%	2017 год	7,1%	2017 год		
	2018 год	7,2%	2018 год	7,2%	2018 год		
	2019 год	7,3%	2019 год	7,3%	2019 год		
Доля учреждений социальной сферы, применивших нормативы коммунальных услуг *) рейтинг с 2015 года	2015 год	100%	2015 год	100%	2015 год		
	2016 год	100%	2016 год	100%	2016 год		
	2017 год	100%	2017 год	100%	2017 год		
	2018 год	100%	2018 год	100%	2018 год		
	2019 год	100%	2019 год	100%	2019 год		

Таблица 2. При уменьшении бюджетных ассигнований, направляемых на реализацию подпрограммы, на 5 процентов

Наименование показателя	Целевое значение показателя в соответствии с подпрограммой		Изменение целевых значений показателя при уменьшении объема финансирования мероприятий подпрограммы		Наименование мероприятий, которые будут исключены из подпрограммы в случае уменьшения объемов ее финансирования		Экономия бюджетных средств в результате исключения мероприятия из подпрограммы
	Год	Значение	Год	Значение	Год	Значение	
Доля муниципальных учреждений культуры, здания которых находятся в аварийном состоянии или требуют капитального ремонта, в общем количестве муниципальных учреждений культуры, %	2015 год	13,33%	2015 год	13,33%	2015 год		
	2016 год	13,33%	2016 год	13,33%	2016 год		
	2017 год	13,33%	2017 год	13,33%	2017 год		
	2018 год	13,33%	2018 год	13,33%	2018 год		
	2019 год	13,33%	2019 год	13,33%	2019 год		
Увеличение численности участников культурно-досуговых мероприятий, %	2015 год	6,8%	2015 год	6,8%	2015 год		
	2016 год	7 %	2016 год	7 %	2016 год		
	2017 год	7,1%	2017 год	7,1%	2017 год		
	2018 год	7,2%	2018 год	7,2%	2018 год		
	2019 год	7,3%	2019 год	7,3%	2019 год		
Доля учреждений социальной сферы, применивших нормативы коммунальных услуг *) рейтинг с 2015 года	2015 год	100%	2015 год	100%	2015 год		
	2016 год	100%	2016 год	100%	2016 год		
	2017 год	100%	2017 год	100%	2017 год		
	2018 год	100%	2018 год	100%	2018 год		
	2019 год	100%	2019 год	100%	2019 год		





Приложение № 25 к муниципальной программе
Рузского муниципального района «Развитие культуры
Рузского муниципального района» на 2015 – 2019 г.г.»

**ОЦЕНКА ВЛИЯНИЯ ИЗМЕНЕНИЯ ОБЪЕМА ФИНАНСИРОВАНИЯ НА ИЗМЕНЕНИЕ
ЗНАЧЕНИЙ ЦЕЛЕВЫХ ПОКАЗАТЕЛЕЙ ЭФФЕКТИВНОСТИ РЕАЛИЗАЦИИ
Подпрограммы VII «Обеспечивающая подпрограмма»**

Таблица 1. При увеличении бюджетных ассигнований, направляемых на реализацию подпрограммы, на 5 процентов

Наименование показателя	Целевое значение показателя в соответствии с подпрограммой		Изменение целевых значений показателя при увеличении объема финансирования мероприятий подпрограммы		Наименование дополнительных мероприятий для реализации в случае увеличения объемов финансирования подпрограммы		Объем финансирования дополнительного мероприятия
	2015 год	2016 год	2015 год	2016 год	2015 год	2016 год	
Доля фактического количества проведенных Отделом культуры процедур закупок в общем количестве запланированных процедур закупок – 100%	2015 год	100%	2015 год	100%	2015 год		
	2016 год	100%	2016 год	100%	2016 год		
	2017 год	100%	2017 год	100%	2017 год		
	2018 год	100%	2018 год	100%	2018 год		
	2019 год	100%	2019 год	100%	2019 год		
Доля выполнения муниципального задания централизованными бухгалтериями по отношению к утвержденным объемным показателям-100%	2015 год	100%	2015 год	100%	2015 год		
	2016 год	100%	2016 год	100%	2016 год		
	2017 год	100%	2017 год	100%	2017 год		
	2018 год	100%	2018 год	100%	2018 год		
	2019 год	100%	2019 год	100%	2019 год		

Таблица 2. При уменьшении бюджетных ассигнований, направляемых на реализацию подпрограммы, на 5 процентов

Наименование показателя	Целевое значение показателя в соответствии с подпрограммой		Изменение целевых значений показателя при уменьшении объема финансирования мероприятий подпрограммы		Наименование мероприятий, которые будут исключены из подпрограммы в случае уменьшения объемов ее финансирования		Экономия бюджетных средств в результате исключения мероприятия из подпрограммы
	2015 год	100%	2015 год	100%	2015 год		
Доля фактического количества проведенных Отделом культуры процедур закупок в общем количестве запланированных процедур закупок – 100%	2015 год	100%	2015 год	100%	2015 год		
	2016 год	100%	2016 год	100%	2016 год		
	2017 год	100%	2017 год	100%	2017 год		
	2018 год	100%	2018 год	100%	2018 год		
	2019 год	100%	2019 год	100%	2019 год		
Доля выполнения муниципального задания централизованными бухгалтериями по отношению к утвержденным объемным показателям-100%	2015 год	100%	2015 год	100%	2015 год		
	2016 год	100%	2016 год	100%	2016 год		
	2017 год	100%	2017 год	100%	2017 год		
	2018 год	100%	2018 год	100%	2018 год		
	2019 год	100%	2019 год	100%	2019 год		





ОЦЕНКА ВЛИЯНИЯ ИЗМЕНЕНИЯ ОБЪЕМА ФИНАНСИРОВАНИЯ НА ИЗМЕНЕНИЕ
ЗНАЧЕНИЙ ЦЕЛЕВЫХ ПОКАЗАТЕЛЕЙ ЭФФЕКТИВНОСТИ РЕАЛИЗАЦИИ
Подпрограммы VIII «Развитие парков культуры и отдыха»


Таблица 1. При увеличении бюджетных ассигнований, направляемых на реализацию подпрограммы, на 5 процентов


Наименование показателя	Целевое значение показателя в соответствии с подпрограммой		Изменение целевых значений показателя при увеличении объема финансирования мероприятий подпрограммы		Наименование дополнительных мероприятий для реализации в случае увеличения объемов финансирования подпрограммы		Объем финансирования дополнительного мероприятия
	Год	Значение	Год	Значение	Год	Значение	
Уровень фактической обеспеченности парками культуры и отдыха от нормативной потребности, %	2015 год	100%	2015 год	100%	2015 год		
	2016 год	100%	2016 год	100%	2016 год		
	2017 год	100%	2017 год	100%	2017 год		
	2018 год	100%	2018 год	100%	2018 год		
	2019 год	100%	2019 год	100%	2019 год		
Увеличение числа посетителей парков, %	2015 год	115%	2015 год	115%	2015 год		
	2016 год	115%	2016 год	115%	2016 год		
	2017 год	115%	2017 год	115%	2017 год		
	2018 год	115%	2018 год	115%	2018 год		
	2019 год	115%	2019 год	115%	2019 год		
Количество благоустроенных парков культуры и отдыха в муниципальном образовании, ед.	2015 год	0	2015 год	0	2015 год		
	2016 год	0	2016 год	0	2016 год		
	2017 год	0	2017 год	0	2017 год		
	2018 год	0	2018 год	0	2018 год		
	2019 год	1	2019 год	1	2019 год		
Количество созданных парков культуры и отдыха в муниципальном	2015 год	0	2015 год	0	2015 год		
	2016 год	0	2016 год	0	2016 год		
	2017 год	0	2017 год	0	2017 год		
	2018 год	0	2018 год	0	2018 год		

образовании, ед.	2019 год	1	2019 год	1	2019 год		
------------------	----------	---	----------	---	----------	--	--

Таблица 2. При уменьшении бюджетных ассигнований, направляемых на реализацию подпрограммы, на 5 процентов

Наименование показателя	Целевое значение показателя в соответствии с подпрограммой		Изменение целевых значений показателя при увеличении объема финансирования мероприятий подпрограммы		Наименование дополнительных мероприятий для реализации в случае увеличения объемов финансирования подпрограммы		Объем финансирования дополнительного мероприятия
	Год	Значение	Год	Значение	Год	Значение	
Уровень фактической обеспеченности парками культуры и отдыха от нормативной потребности. %	2015 год	100%	2015 год	100%	2015 год		
	2016 год	100%	2016 год	100%	2016 год		
	2017 год	100%	2017 год	100%	2017 год		
	2018 год	100%	2018 год	100%	2018 год		
	2019 год	100%	2019 год	100%	2019 год		
Увеличение числа посетителей парков. %	2015 год	115%	2015 год	115%	2015 год		
	2016 год	115%	2016 год	115%	2016 год		
	2017 год	115%	2017 год	115%	2017 год		
	2018 год	115%	2018 год	115%	2018 год		
	2019 год	115%	2019 год	115%	2019 год		
Количество благоустроенных парков культуры и отдыха в муниципальном образовании, ед.	2015 год	0	2015 год	0	2015 год		
	2016 год	0	2016 год	0	2016 год		
	2017 год	0	2017 год	0	2017 год		
	2018 год	0	2018 год	0	2018 год		
	2019 год	1	2019 год	1	2019 год		
Количество созданных парков культуры и отдыха в муниципальном образовании, ед.	2015 год	0	2015 год	0	2015 год		
	2016 год	0	2016 год	0	2016 год		
	2017 год	0	2017 год	0	2017 год		
	2018 год	0	2018 год	0	2018 год		
	2019 год	1	2019 год	1	2019 год		





**МЕТОДИКА РАСЧЕТА ЗНАЧЕНИЙ ПОКАЗАТЕЛЕЙ
 ЭФФЕКТИВНОСТИ РЕАЛИЗАЦИИ ПРОГРАММЫ РУЗСКОГО МУНИЦИПАЛЬНОГО РАЙОНА «РАЗВИТИЕ КУЛЬТУРЫ РУЗСКОГО МУНИЦИПАЛЬНОГО
 РАЙОНА» НА 2014-2016 Г.Г.**

п/п	Наименование показателей	Определение	Единица измерения	Значения базовых показателей
Подпрограмма I «Библиотечное обслуживание населения на территории Рузского муниципального района»				
1.	Уровень фактической обеспеченности библиотеками от нормативной потребности. %	<p>БС = Н : Нн, где: БС - библиотечная сеть; Н - численность населения; Нн - норматив численности жителей на 1 библиотеку. За сетевую единицу количества библиотек принимаются: самостоятельные библиотеки - общедоступные универсальные, организующие специализированное обслуживание детей, юношества, инвалидов по зрению и других категорий населения; универсальные центральные библиотеки; межмуниципальные и межпоселенческие библиотеки, имеющие филиалы; библиотеки-филиалы; поселенческие библиотеки (бывшие филиалы централизованной библиотечной системы), получившие статус отделов межпоселенческой библиотеки и библиотеки поселений (также бывшие филиалы централизованной библиотечной системы), вошедшие в состав культурно-досуговых комплексов (центров).</p>	Процент	

2.	Увеличение количества предоставляемых муниципальными библиотеками Рузского муниципального района муниципальных услуг в электронном виде, %	$\text{Уусэл} = \text{Усэл} / \text{Усэлпг} \times 100\%$, где: Усэл - количество предоставляемых муниципальными библиотеками муниципальных услуг в электронном виде в отчетном году; Усэлпг - количество предоставляемых муниципальными библиотеками муниципальных услуг в электронном виде в предыдущем году	Процент	
3.	Среднемесячная номинальная начисленная заработная плата работников муниципальных учреждений культуры и искусства	Форма № ЗП-культура	Тыс. руб.	
4.	Соотношение средней заработной платы работников муниципальных учреждений культуры к средней заработной плате в Московской области, %	$\text{Ск} = \text{Зк} / \text{Змо} \times 100\%$, где: Ск - соотношение средней заработной платы работников муниципальных учреждений культуры к средней заработной плате в Московской области; Зк - средняя заработная плата работников муниципальных учреждений культуры Московской области; Змо - средняя заработная плата в Московской области	Процент	
Подпрограмма II «Организация досуга и предоставление услуг организаций культуры доступа к музейным фондам»				
1.	Уровень фактической обеспеченности клубами и учреждениями клубного типа от нормативной потребности, %	$\text{D} = \text{A} : \text{H} \times \text{C}$, где: D - норматив количества зрительских мест культурно-досугового учреждения населенного пункта, входящего в состав сельского или городского поселения; A - нормативное количество зрительских мест культурно-досугового учреждения сельского или городского поселения; H - общее количество населения сельского или городского поселения; C - количество жителей населенного пункта, входящего в состав сельского или городского поселения.	Процент	
2.	Увеличение посещаемости музейных учреждений (индивидуальных и экскурсионных), посещений на 1 жителя в год, чел	$\text{I} = \text{Nтг} / \text{P}$, где: Nтг – количество посещений музейных учреждений в текущем году;	Посещения на 1 жителя в	

		Р – численность населения муниципального образования (Форма № 8-НК)	год	
3.	Увеличение количества выставочных проектов, % к предыдущему году	Увп = ВПо / ВПп x 100%, где: Увп - количество выставочных проектов, в процентах к 2012 году; ВПп - количество выставочных проектов в 2012 году, в единицах; ВПо – количество выставочных проектов в отчетном году, в единицах	Процент к 2012 году	
4.	Количество стипендий выдающимся деятелям культуры и искусства Рузского муниципального района	Количество стипендий, учрежденных (выплаченных) выдающимся деятелям культуры и искусства и молодым талантливым авторам за счет средств муниципальных бюджетов	Единиц	
5.	Среднемесячная номинальная начисленная заработная плата работников муниципальных учреждений культуры и искусства	Форма № ЗП-культура	Тыс. руб.	
6.	Соотношение средней заработной платы работников муниципальных учреждений культуры к средней заработной плате в Московской области, %	Ск = Зк / Змо x 100%, где: Ск - соотношение средней заработной платы работников муниципальных учреждений культуры к средней заработной плате в Московской области; Зк - средняя заработная плата работников муниципальных учреждений культуры Московской области; Змо - средняя заработная плата в Московской области	Процент	
Подпрограмма III «Сохранение, использование, популяризация и охрана объектов культурного наследия (памятников истории и культуры народов Российской Федерации)»				
1.	Доля объектов культурного наследия, находящихся в муниципальной собственности и требующих консервации или реставрации, в общем количестве объектов культурного наследия, находящихся в муниципальной собственности, %	Доб = Окр / Окн x 100%, где: Доб - доля объектов культурного наследия, находящихся в муниципальной собственности и требующих консервации или реставрации, в общем количестве объектов культурного наследия, находящихся в муниципальной собственности; Окр - объекты культурного наследия, находящиеся в муниципальной собственности и требующие консервации или реставрации; Окн - общее количество объектов культурного наследия, находящихся в муниципальной собственности	Процент	
Подпрограмма IV «Развитие местного традиционного народного художественного творчества и участие в сохранении, возрождении и развитии народных				

художественных промыслов, народного художественного творчества»			
1.	Объем средств, израсходованных на поддержку и развитие традиционного народного художественного творчества		Тыс. руб.
Подпрограмма V «Создание условий для развития туризма»			
1.	Объем платных туристских услуг, оказанных населению, в том числе услуг гостиниц и аналогичных средств размещения туристов.	<p>Форма № 1-услуги Форма № П-1</p> <p>объем платных услуг населению по видам в соответствии с действующим Общероссийским классификатором услуг населению (ОКУН), утвержденным постановлением Госстандарта России от 28.06.93 N 163 (с изменениями и дополнениями).</p> <p>При заполнении строк 001 - 031 формы необходимо руководствоваться Указаниями по заполнению в формах федерального статистического наблюдения показателя "Объем платных услуг населению", размещенными на официальном сайте Росстата www.gks.ru в разделе "Предпринимательство", подраздел "Розничная торговля и услуги населению" в рубрике "Методология".</p>	
2.	Количество туристских маршрутов		
3.	Число граждан, размещенных в коллективных средствах размещения.		
4.	Количество койко-мест в коллективных средствах размещения		
5.	Занятость населения в туристской сфере (средства размещения, туристско-рекреационные комплексы, туристские фирмы).		
Подпрограмма VI «Укрепление материально-технической базы муниципальных учреждений культуры»			
1.	Доля муниципальных учреждений культуры, здания которых находятся в аварийном состоянии или требуют капитального ремонта, в общем количестве муниципальных учреждений культуры, %	$A_m = (A + K_p) / Ч_z \times 100\%$, где: A_m – доля муниципальных учреждений культуры, здания которых находятся в аварийном состоянии или требуют капитального ремонта, в общем количестве муниципальных учреждений культуры; A – аварийные здания; K_p – здания, требующие капитального ремонта; $Ч_z$ – общее число зданий; Данные суммируются из Форм: № 7-НК, № 8-НК, № 9-НК, № 12-НК, № 1-ДМШ; Свод годовых сведений об общедоступных (публичных) библиотеках системы Минкультуры России	Процент
	Увеличение численности участников культурно-досуговых мероприятий, %	$D = Ч_d / Ч_{нас} \times 100\%$, где: D – удельный вес населения, участвующего в	Процент

		<p>работе любительских объединений и культурно-досуговых мероприятиях;</p> <p>Чд – численность населения, участвующего в работе любительских объединений и культурно-досуговых мероприятий;</p> <p>Чнас - среднегодовая численность населения муниципального образования</p>		
Подпрограмма VII «Обеспечивающая подпрограмма»				
1.	Доля выполнения муниципального задания централизованными бухгалтериями по отношению к утвержденным объемным показателям-100%	<p style="text-align: center;">К утв.</p> $Д\% = \frac{\text{-----}}{\text{-----}} \times 100\%$ <p style="text-align: center;">К факт.</p> <p>где: Д% - доля выполнения муниципального задания централизованной бухгалтерией по итогам года; К утв. – утвержденное значение объемного показателя качества оказания муниципальной услуги; К факт.- фактическое значение объемного показателя качества оказания муниципальной услуги;</p>	процент	0
2.	Доля фактического количества проведенных Комитетом по культуре и туризму процедур закупок в общем количестве запланированных процедур закупок – 100%	$ДЗ \% = \frac{З \text{ фак}}{З \text{ пл}} \times 100, \%$ <p>Где: ДЗ - Доля фактического количества проведенных Комитетом по культуре и туризму процедур закупок в общем количестве запланированных процедур закупок; З фак- количество фактически проведенных процедур закупок; З пл – количество запланированных процедур закупок.</p>	Процент	
Подпрограмма VIII «Развитие парков культуры и отдыха»				
1.	Уровень фактической обеспеченности парками культуры и отдыха от нормативной потребности, %	Рассчитывается в соответствии с методикой, утвержденной распоряжением Правительства Российской Федерации от 23.11.2009 N 1767-р	Процент	
2.	Увеличение числа посетителей парков, %	$\text{Упос} = \frac{\text{Чпосог}}{\text{Чпоспг}} \times 100\%, \text{ где:}$ <p>Упос – увеличение числа посетителей парков; Упосог – число посетителей мероприятий, проводимых на платной основе в отчетном году; Чпоспг - число посетителей мероприятий, проводимых на платной основе в предыдущем</p>	Процент	

		году (Форма № 11-НК)		
3.	Количество благоустроенных парков культуры и отдыха в муниципальном образовании, ед.		Единиц	
4.	Количество созданных парков культуры и отдыха в муниципальном образовании, ед.		Единиц	

